

EL BALANCE DEL BANCO DE ESPAÑA COMO INSTRUMENTO INFORMATIVO DE SUS OPERACIONES

Javier Pacios Rodríguez

Interventor General

SEMINARIO SOBRE CONTABILIDAD Y VALORACIÓN DE INSTRUMENTOS FINANCIEROS DE BANCA CENTRAL 2019

Madrid

Abril 2019

Éxito al acudir 523 bancos a la 'operación LTRO'

El BCE 'riega' a la banca con casi medio billón de euros a devolver en un 'cómodo' plazo de tres años



NOTICIAS | 16 NOVIEMBRE 2017 | LA DEMANDA MUNDIAL DE ORO REGISTRA SU NIVEL MÁS BAJO EN 8 AÑOS

TARGET2: Banco de España debe 298.304 millones de euros al BCE

El BCE presta 82.602 millones a banca en la primera megasubasta de liquidez

18/09/2014

ELECONOMISTA.ES / EUROPA PRESS | 18/09/2014 - 11:22 Actualizado: 17:01 - 18/09/2014

44 Comentarios

G+ | in Share 1

- La cantidad es mucho menor de lo esperado por los analistas
- En concreto, los bancos españoles han pedido 14.474 millones de euros

Más noticias sobre: BCE BANCA



Los bancos europeos han solicitado 82.602 millones de euros en la primera megasubasta de liquidez al 0,15% de interés a cuatro años del Banco Central Europeo (BCE), las denominadas TLTRO, según ha anunciado la entidad. De esa cantidad, las entidades españolas han pedido 14.747 millones de euros.

LOS EFECTOS DEL PROGRAMA DEL BANCO CENTRAL EUROPEO >

El 'plan Draghi' incluye la compra del 10% de toda la deuda pública española

El Banco de España ejecutará la adquisición de 100.000 millones en bonos del Tesoro

Mercados

IBEX 35 Índices Mundiales Euribor Renta Fija Divisas Recomendaciones Fondos Crónica

BAJA LA FACILIDAD DE DEPÓSITO AL -0,4% | COMPRARÁ ACTIVOS POR 80.000 MILLONES

El BCE baja los tipos al 0%, amplía el QE e incluye la compra de bonos corporativos

Así ha sido el Minuto a minuto de la rueda de prensa de Draghi

OPINIÓN

Tipos de interés negativos del BCE y el 'helicopter money'



RAFAEL RICOY

El BCE posee diferentes instrumentos para ayudar al área euro (AE) que, aunque ha salido de su recesión, todavía no ha recuperado su tasa de crecimiento potencial. Igual ha ocurrido en EE UU, pero con la gran diferencia que EE UU es un Estado que dispone, además de la política monetaria independiente de la Reserva Federal (Fed), la política fiscal del Gobierno de Washington, mientras que el AE no es un Estado y sólo dispone de la política monetaria independiente del BCE, sin

existir un gobierno central que haga política fiscal, sino cumbres de primeros ministros que aplican políticas económicas preparadas por el Eurogrupo y el presupuesto de la UE, que es sólo del 1% de su PIB.



Mario Draghi

El presidente del BCE, Mario Draghi, durante la rueda de prensa celebrada hoy. | ARNE DEBERT | EFE

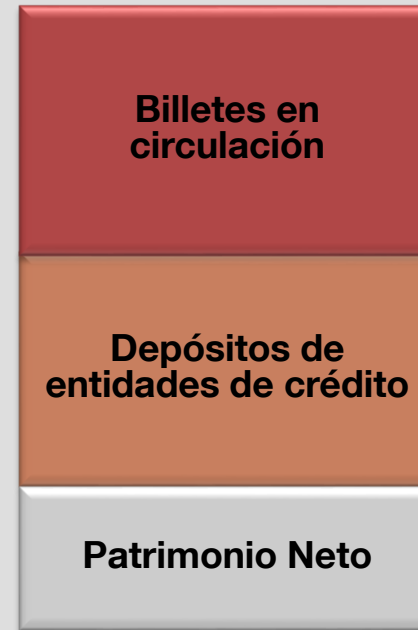
ESTRUCTURA DEL BALANCE DE UN BANCO CENTRAL EUROPEO



ACTIVO



PASIVO





- Análisis de las variaciones producidas en el balance del Banco de España desde 2001 hasta 2018
- Evolución del balance del Banco de España y de otros bancos centrales durante la crisis

VARIACIÓN BALANCE BANCO DE ESPAÑA. PERIODO 2001-2018



ACTIVO	Oro			
	Activos exteriores (neto)			
	Créditos política monetaria			
	Valores en euros			
	Créditos al Estado			
	Cuentas intra-Eurosistema ajuste billetes			
	Otras cuentas intra-Eurosistema (neto)			
	Otros (neto)			
	TOTAL			
PASIVO	Billetes			
	Depósitos entidades de crédito			
	Depósitos AAPP			
	Otras cuentas intra-Eurosistema (neto)			
	Provisiones			
	Cuentas de revalorización			
	Capital y Reservas			
	Resultados			
	TOTAL			

VARIACIÓN BALANCE BANCO DE ESPAÑA. PERIODO 2001-2018



Millones €

		31.12.2001	31.12.2018	VARIACIÓN
ACTIVO	Oro	5.301	10.149	4.848
	Activos exteriores (neto)	32.613	51.967	19.355
	Créditos política monetaria	10.547	167.331	156.784
	Valores en euros	3.571	367.535	363.964
	Créditos al Estado	10.381	0	-10.381
	Cuentas intra-Eurosistema ajuste billetes	0	131.036	131.036
	Otras cuentas intra-Eurosistema (neto)	24.712	0	-24.712
	Otros (neto)	2.949	3.513	564
	TOTAL	90.073	731.531	641.458
PASIVO	Billetes	46.228	142.258	96.030
	Depósitos entidades de crédito	12.273	128.411	116.137
	Depósitos AAPP	12.238	19.021	6.783
	Otras cuentas intra-Eurosistema (neto)	0	401.126	401.126
	Provisiones	3.868	21.460	17.591
	Cuentas de revalorización	10.668	15.157	4.490
	Capital y Reservas	5	1.900	1.895
	Resultados	4.793	2.199	-2.594
TOTAL	90.073	731.531	641.458	



VARIACIÓN BALANCE BANCO DE ESPAÑA. PERIODO 2001-2018



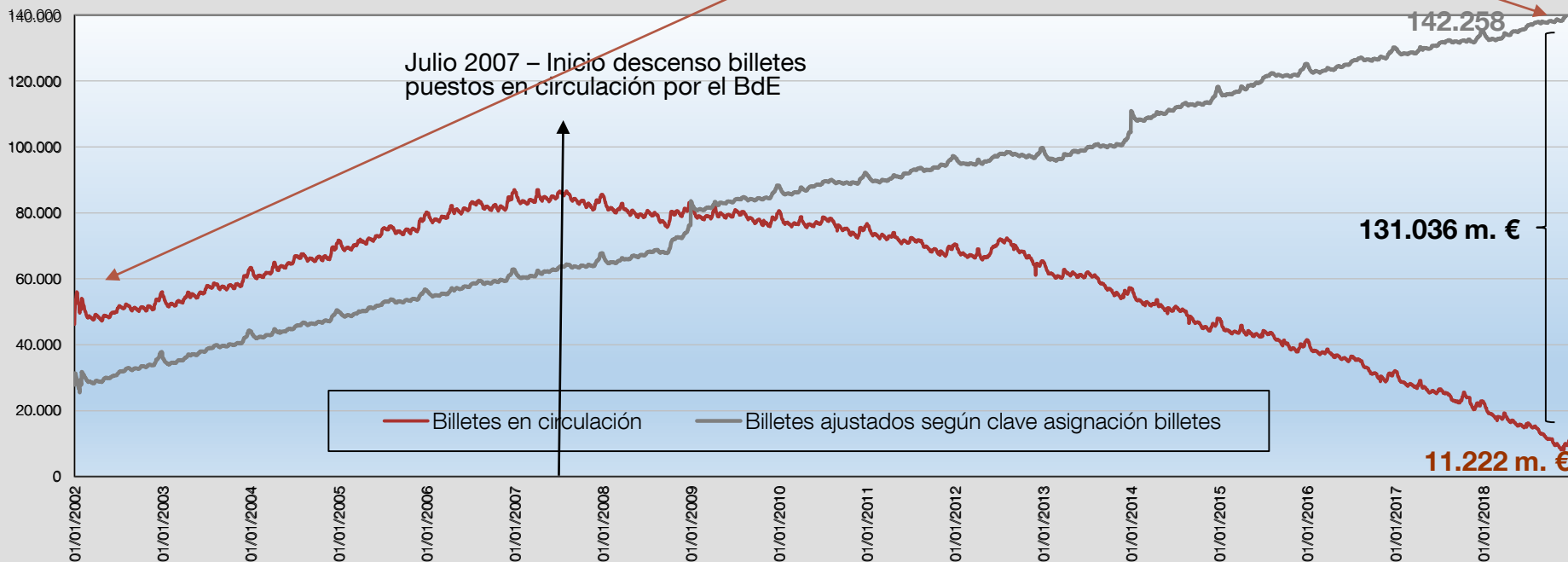
Millones €

		31.12.2001	31.12.2018	VARIACIÓN
ACTIVO	Oro	5.301	10.149	4.848
	Activos exteriores (neto)	32.613	51.967	19.355
	Créditos política monetaria	10.547	167.331	156.784
	Valores en euros	3.571	367.535	363.964
	Créditos al Estado	10.381	0	-10.381
	Cuentas intra-Eurosistema ajuste billetes	0	131.036	131.036
	Otras cuentas intra-Eurosistema (neto)	24.712	0	-24.712
	Otros (neto)	2.949	3.513	564
	TOTAL	90.073	731.531	641.458
PASIVO	Billetes	46.228	142.258	96.030
	Depósitos entidades de crédito	12.273	128.411	116.137
	Depósitos AAPP	12.238	19.021	6.783
	Otras cuentas intra-Eurosistema (neto)	0	401.126	401.126
	Provisiones	3.868	21.460	17.591
	Cuentas de revalorización	10.668	15.157	4.490
	Capital y Reservas	5	1.900	1.895
	Resultados	4.793	2.199	-2.594
	TOTAL	90.073	731.531	641.458

EVOLUCIÓN DE BILLETES EN CIRCULACIÓN



	31.12.2001	31.12.2018	VARIACIÓN
Billetes	46.228	142.258	96.030

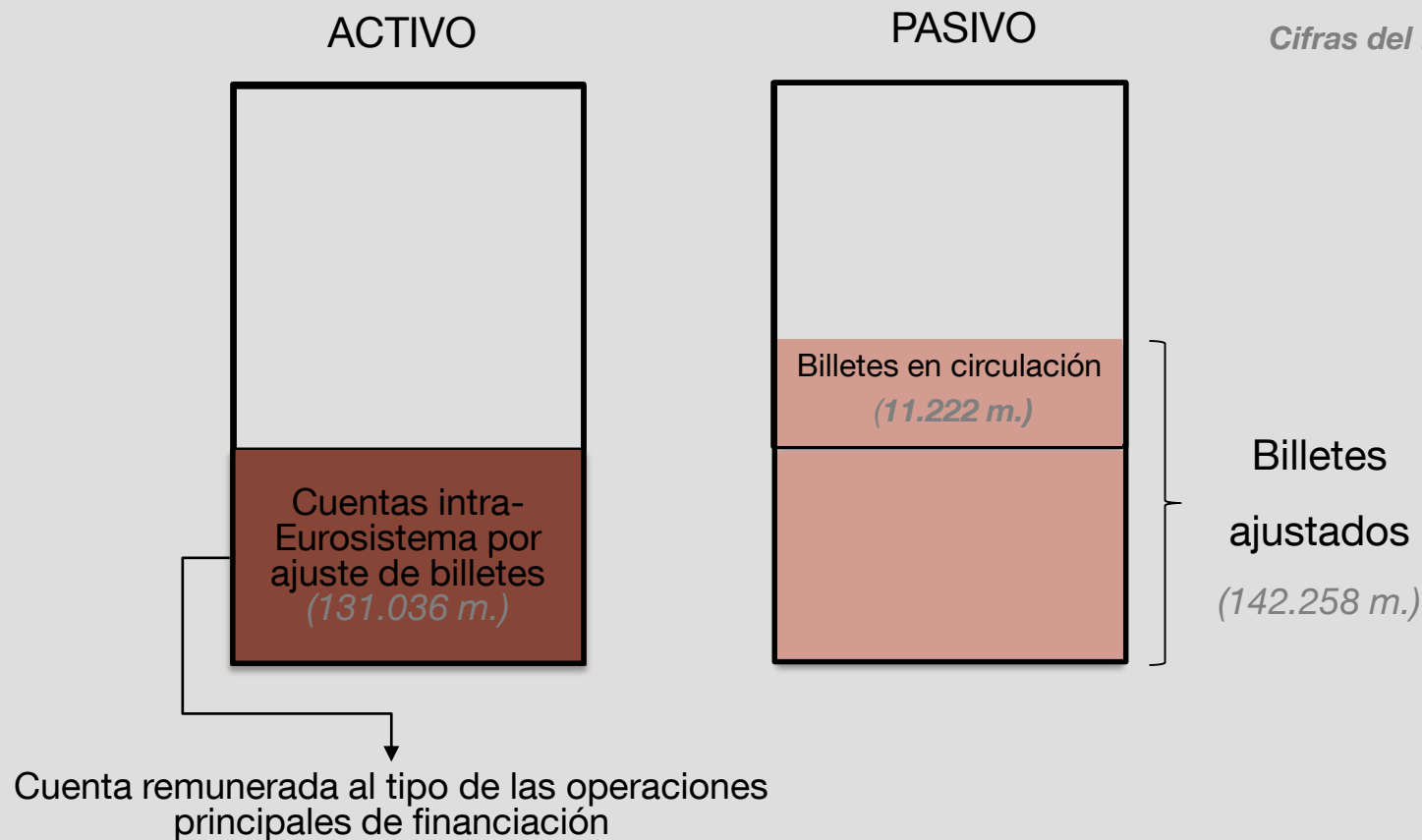


- Partida autónoma y fuente de financiación gratuita para los BCN
- Importe billetes en circulación condicionado por la evolución de la actividad económica y los flujos dentro del Eurosistema
- Acuerdo para “compartir” los billetes € en circulación entre los BCN. Cuenta intra-Eurosistema remunerada al tipo de interés de las operaciones principales de financiación

EVOLUCIÓN DE BILLETES EN CIRCULACIÓN



Billetes puestos en circulación < Billetes que corresponden según clave (*billetes ajustados*)



VARIACIÓN BALANCE BANCO DE ESPAÑA. PERIODO 2001-2018



Millones €

		31.12.2001	31.12.2018	VARIACIÓN
PASIVO	Billetes	46.228	142.258	96.030
	Depósitos entidades de crédito	12.273	128.411	116.137
	Depósitos AAPP	12.238	19.021	6.783
	Otras cuentas intra-Eurosistema (neto)	0	401.126	401.126
	Provisiones	3.868	21.460	17.591
	Cuentas de revalorización	10.668	15.157	4.490
	Capital y Reservas	5	1.900	1.895
	Resultados	4.793	2.199	-2.594
	TOTAL	90.073	731.531	641.458

EVOLUCIÓN DE LOS DEPÓSITOS DE LAS ENTIDADES DE CRÉDITO



	31.12.2001	31.12.2018	VARIACIÓN
Depósitos entidades de crédito	12.273	128.411	116.137
Cuentas corrientes (incluidas reservas mínimas)	12.273	105.311	93.038
Facilidad de depósito y otros	0	23.100	23.100

- **Cuentas corrientes**

- **Saldo mantenido para la cobertura del coeficiente de reservas mínimas**
- **Elemento de la política monetaria para establecer un déficit permanente de liquidez**

- **Facilidad de depósito**

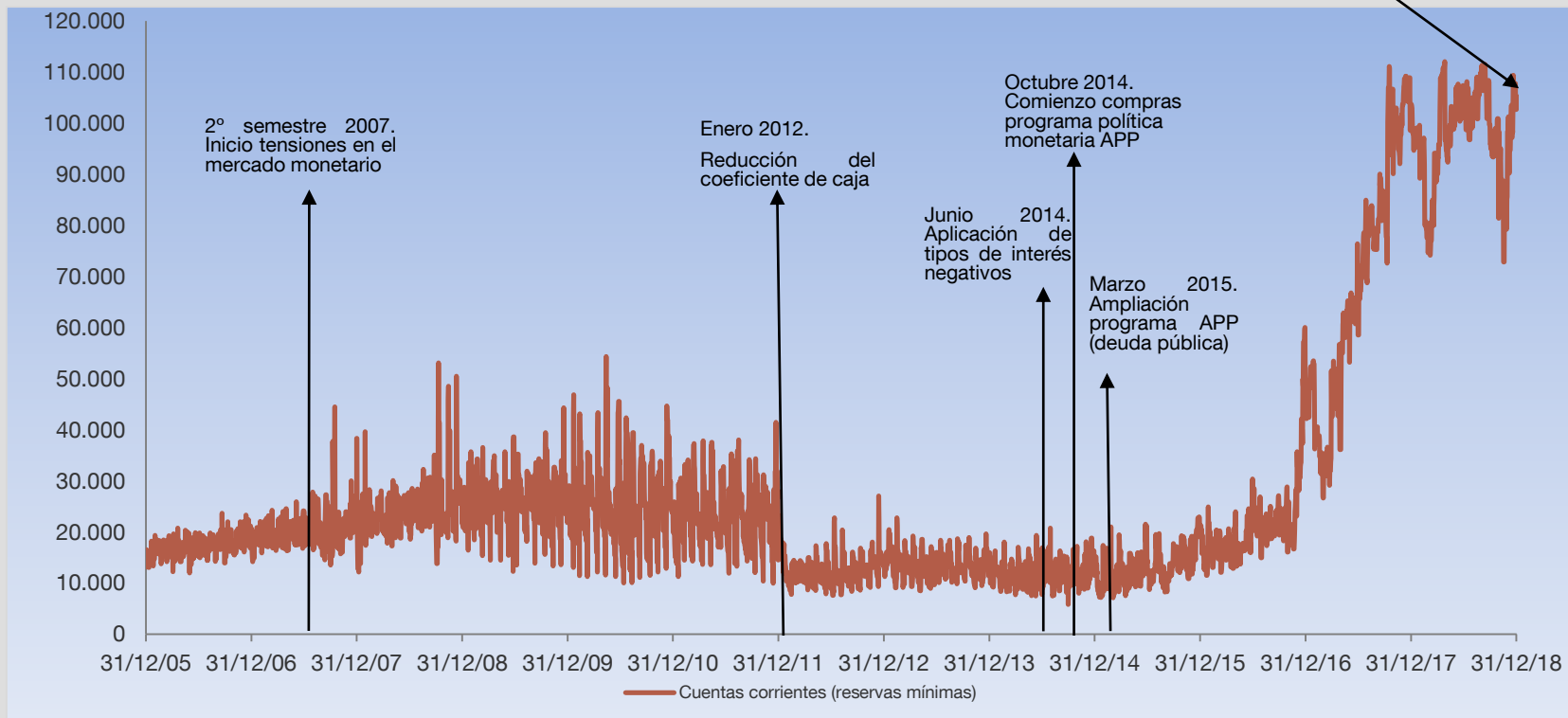
- **Las entidades pueden colocar sus excedentes de liquidez para obtener una remuneración**

EVOLUCIÓN DE LOS DEPÓSITOS DE LAS ENTIDADES DE CRÉDITO



	31.12.2001	31.12.2018	VARIACIÓN
Cuentas corrientes (incluidas reservas mínimas)	12.273	105.311	93.038

Cuentas corrientes (reservas mínimas)



- Reducción del coeficiente de caja en enero de 2012 (del 2% al 1%).
- Desde junio de 2014 el exceso de los saldos mantenidos sobre las reservas mínimas requeridas se remunera a tipos negativos (actualmente, -0,40%).

VARIACIÓN BALANCE BANCO DE ESPAÑA. PERIODO 2001-2018



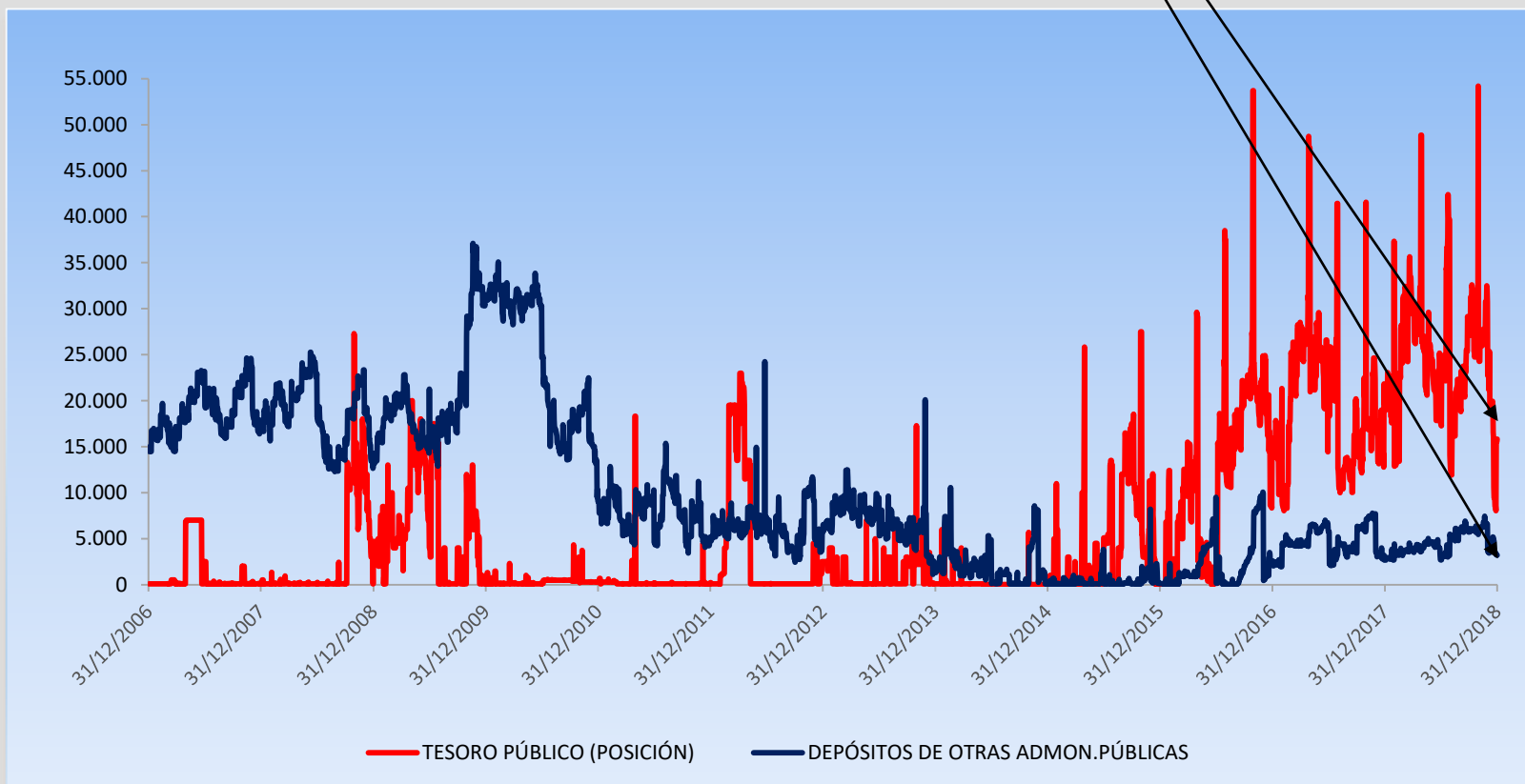
Millones €

		31.12.2001	31.12.2018	VARIACIÓN
PASIVO	Billetes	46.228	142.258	96.030
	Depósitos entidades de crédito	12.273	128.411	116.137
	Depósitos AAPP	12.238	19.021	6.783
	Otras cuentas intra-Eurosistema (neto)	0	401.126	401.126
	Provisiones	3.868	21.460	17.591
	Cuentas de revalorización	10.668	15.157	4.490
	Capital y Reservas	5	1.900	1.895
	Resultados	4.793	2.199	-2.594
	TOTAL	90.073	731.531	641.458

EVOLUCIÓN DE LOS DEPÓSITOS DE LAS ADMINISTRACIONES PÚBLICAS



	31.12.2001	31.12.2018	VARIACIÓN
Depósitos AAPP	12.238	19.021	6.783
Depósitos del Tesoro Público (Posición)	395	15.812	15.417
Depósitos de otras Admin. Públicas	11.843	3.209	-8.364



VARIACIÓN BALANCE BANCO DE ESPAÑA. PERIODO 2001-2018



Millones €

		31.12.2001	31.12.2018	VARIACIÓN
PASIVO	Billetes	46.228	142.258	96.030
	Depósitos entidades de crédito	12.273	128.411	116.137
	Depósitos AAPP	12.238	19.021	6.783
	Otras cuentas intra-Eurosistema (neto)	0	401.126	401.126
	Provisiones	3.868	21.460	17.591
	Cuentas de revalorización	10.668	15.157	4.490
	Capital y Reservas	5	1.900	1.895
	Resultados	4.793	2.199	-2.594
	TOTAL	90.073	731.531	641.458

OroyFinanzas.com
Diario digital del dinero

10/05/2013

INICIO PRECIO – COTIZACIÓN ORO PLATA PLATINO PALADIO ECONOMÍA BITCOIN ¿DÓNDE

NOTICIAS 16 NOVIEMBRE 2017 | LA DEMANDA MUNDIAL DE ORO REGISTRA SU NIVEL MÁS BAJO EN 8 AÑOS

HOME ECONOMÍA POLÍTICA Y SISTEMA MONETARIO

TARGET2: Banco de España debe 298.304 millones de euros al BCE

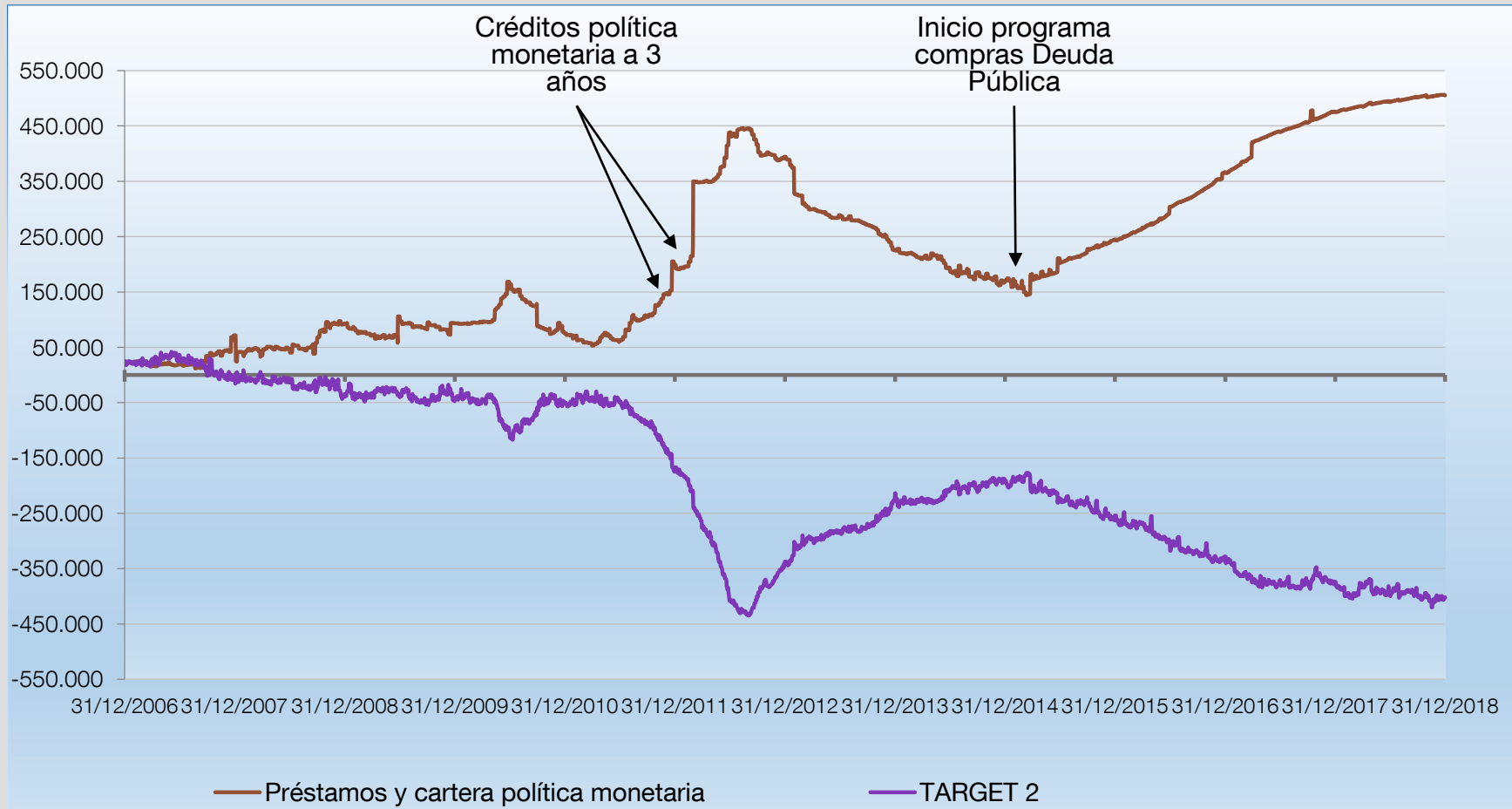
VARIACIÓN BALANCE BANCO DE ESPAÑA. PERIODO 2001-2018



Millones €

		31.12.2001	31.12.2018	VARIACIÓN
ACTIVO	Oro	5.301	10.149	4.848
	Activos exteriores (neto)	32.613	51.967	19.355
	Créditos política monetaria	10.547	167.331	156.784
	Valores en euros	3.571	367.535	363.964
	Créditos al Estado	10.381	0	-10.381
	Cuentas intra-Eurosistema ajuste billetes	0	131.036	131.036
	Otras cuentas intra-Eurosistema (neto)	24.712	0	-24.712
	Otros (neto)	2.949	3.513	564
	TOTAL	90.073	731.531	641.458
PASIVO	Billetes	46.228	142.258	96.030
	Depósitos entidades de crédito	12.273	128.411	116.137
	Depósitos AAPP	12.238	19.021	6.783
	Otras cuentas intra-Eurosistema (neto)	0	401.126	401.126
	Provisiones	3.868	21.460	17.591
	Cuentas de revalorización	10.668	15.157	4.490
	Capital y Reservas	5	1.900	1.895
	Resultados	4.793	2.199	-2.594
	TOTAL	90.073	731.531	641.458

EVOLUCIÓN OPERACIONES POLÍTICA MONETARIA Y TARGET



OTRAS CUENTAS INTRAEUROSISTEMA (NETO). TARGET



TARGET2 es un sistema de grandes pagos en euros con liquidación bruta en tiempo real.

EVOLUCIÓN CUENTAS TARGET2 EUROSISTEMA



Millones €

TARGET 2 ACTIVO	2007	2012	2018
Alemania	71.046	655.670	966.190
Luxemburgo	18.326	106.160	212.958
Holanda		120.772	92.604
Finlandia	2.951	70.603	39.827
Irlanda			14.290
Eslovaquia		887	9.668
Chipre			7.824
Malta			4.540
Eslovenia			1.243
Estonia		1.741	764
BCE	17.241	25.248	
Italia	35.755		
TOTAL	145.319	981.081	1.349.908

TARGET 2 PASIVO	2007	2012	2018
Italia		255.102	481.998
España	3.275	337.344	401.892
BCE			241.923
Portugal	6.206	66.026	82.770
Bélgica	61.663	38.161	52.870
Austria	25.410	39.926	45.588
Grecia	10.797	98.355	28.596
Letonia			6.213
Lituania			5.761
Francia	11.935	54.799	2.297
Eslovenia	3.491	4.439	
Irlanda	595	79.259	
Malta		201	
Holanda	21.949		
Chipre		7.468	
TOTAL	145.319	981.081	1.349.908

VARIACIÓN BALANCE BANCO DE ESPAÑA.

PERIODO 2001-2018



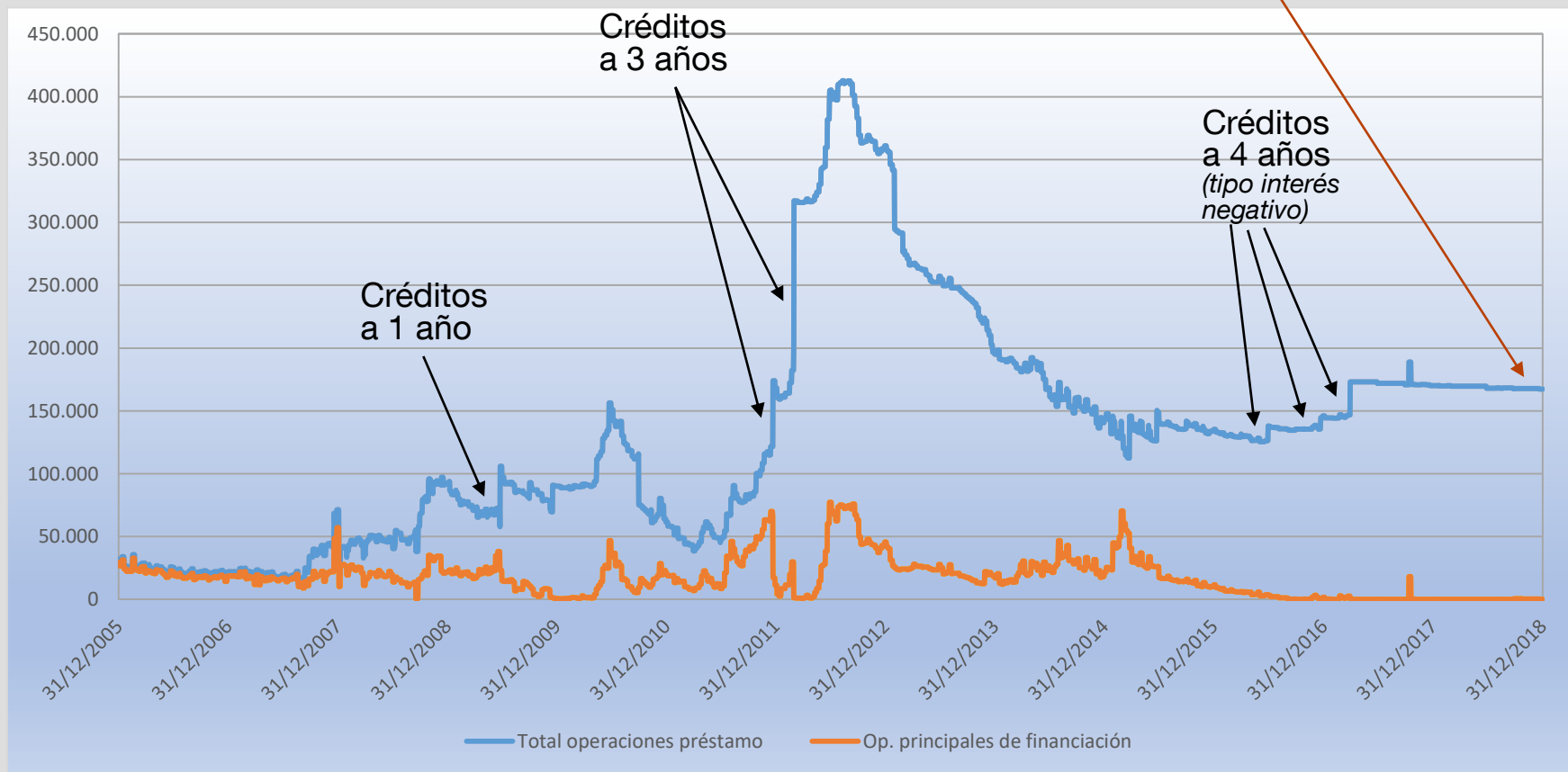
Millones €

		31.12.2001	31.12.2018	VARIACIÓN
ACTIVO	Oro	5.301	10.149	4.848
	Activos exteriores (neto)	32.613	51.967	19.355
	Créditos política monetaria	10.547	167.331	156.784
	Valores en euros	3.571	367.535	363.964
	Créditos al Estado	10.381	0	-10.381
	Cuentas intra-Eurosistema ajuste billetes	0	131.036	131.036
	Otras cuentas intra-Eurosistema (neto)	24.712	0	-24.712
	Otros (neto)	2.949	3.513	564
	TOTAL	90.073	731.531	641.458
PASIVO	Billetes	46.228	142.258	96.030
	Depósitos entidades de crédito	12.273	128.411	116.137
	Depósitos AAPP	12.238	19.021	6.783
	Otras cuentas intra-Eurosistema (neto)	0	401.126	401.126
	Provisiones	3.868	21.460	17.591
	Cuentas de revalorización	10.668	15.157	4.490
	Capital y Reservas	5	1.900	1.895
	Resultados	4.793	2.199	-2.594
	TOTAL	90.073	731.531	641.458

EVOLUCIÓN DE LOS PRÉSTAMOS DE POLÍTICA MONETARIA



	31.12.2001	31.12.2018	VARIACIÓN
Créditos política monetaria	10.547	167.331	156.784
Op. principales de financiación	8.477	31	-8.446
Op. de financiación a más largo plazo	2.069	167.300	165.231



VARIACIÓN BALANCE BANCO DE ESPAÑA.

PERIODO 2001-2018



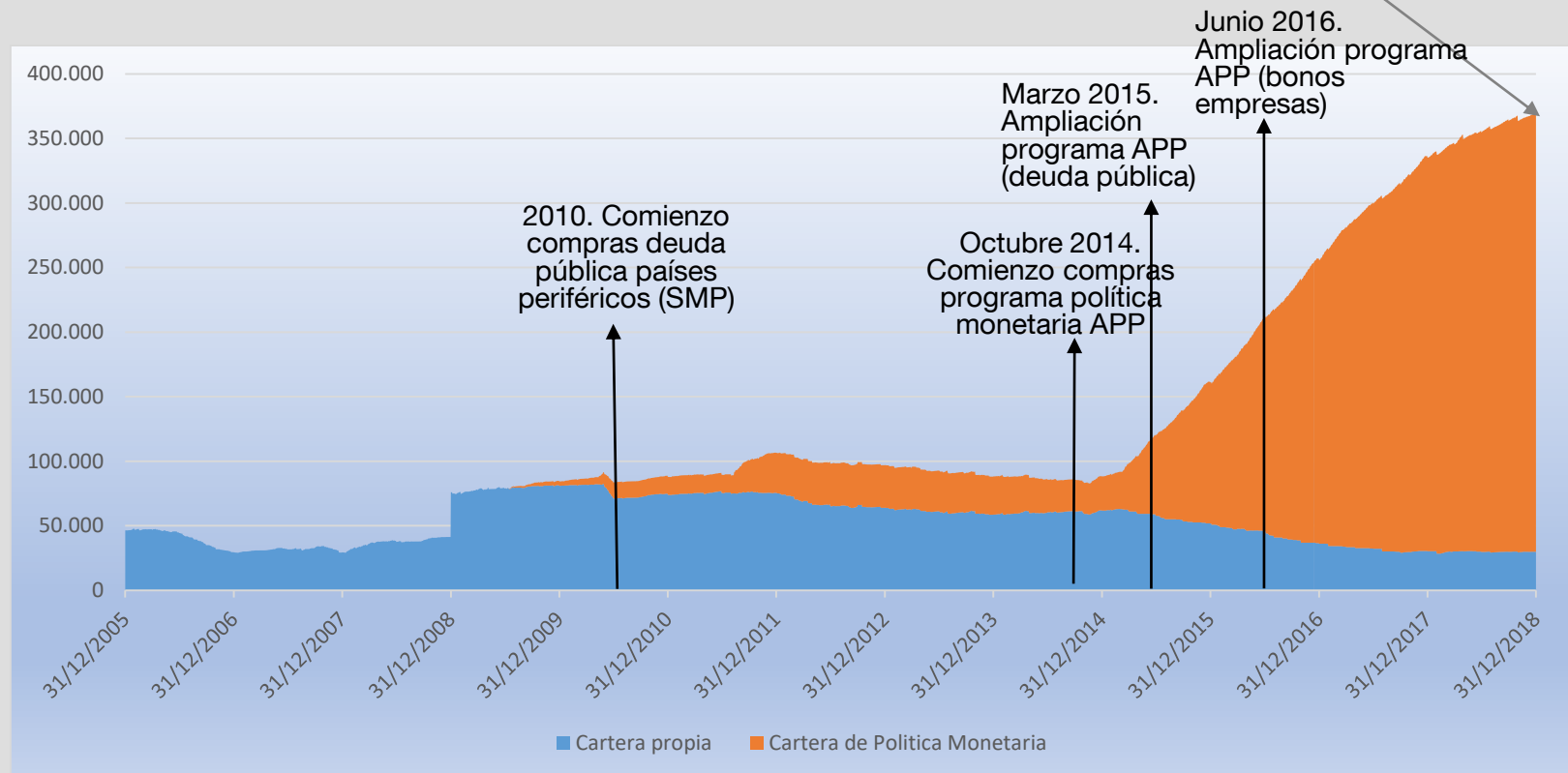
Millones €

		31.12.2001	31.12.2018	VARIACIÓN
ACTIVO	Oro	5.301	10.149	4.848
	Activos exteriores (neto)	32.613	51.967	19.355
	Créditos política monetaria	10.547	167.331	156.784
	Valores en euros	3.571	367.535	363.964
	Créditos al Estado	10.381	0	-10.381
	Cuentas intra-Eurosistema ajuste billetes	0	131.036	131.036
	Otras cuentas intra-Eurosistema (neto)	24.712	0	-24.712
	Otros (neto)	2.949	3.513	564
	TOTAL	90.073	731.531	641.458
PASIVO	Billetes	46.228	142.258	96.030
	Depósitos entidades de crédito	12.273	128.411	116.137
	Depósitos AAPP	12.238	19.021	6.783
	Otras cuentas intra-Eurosistema (neto)	0	401.126	401.126
	Provisiones	3.868	21.460	17.591
	Cuentas de revalorización	10.668	15.157	4.490
	Capital y Reservas	5	1.900	1.895
	Resultados	4.793	2.199	-2.594
	TOTAL	90.073	731.531	641.458

EVOLUCIÓN CARTERA DE VALORES EN EUROS

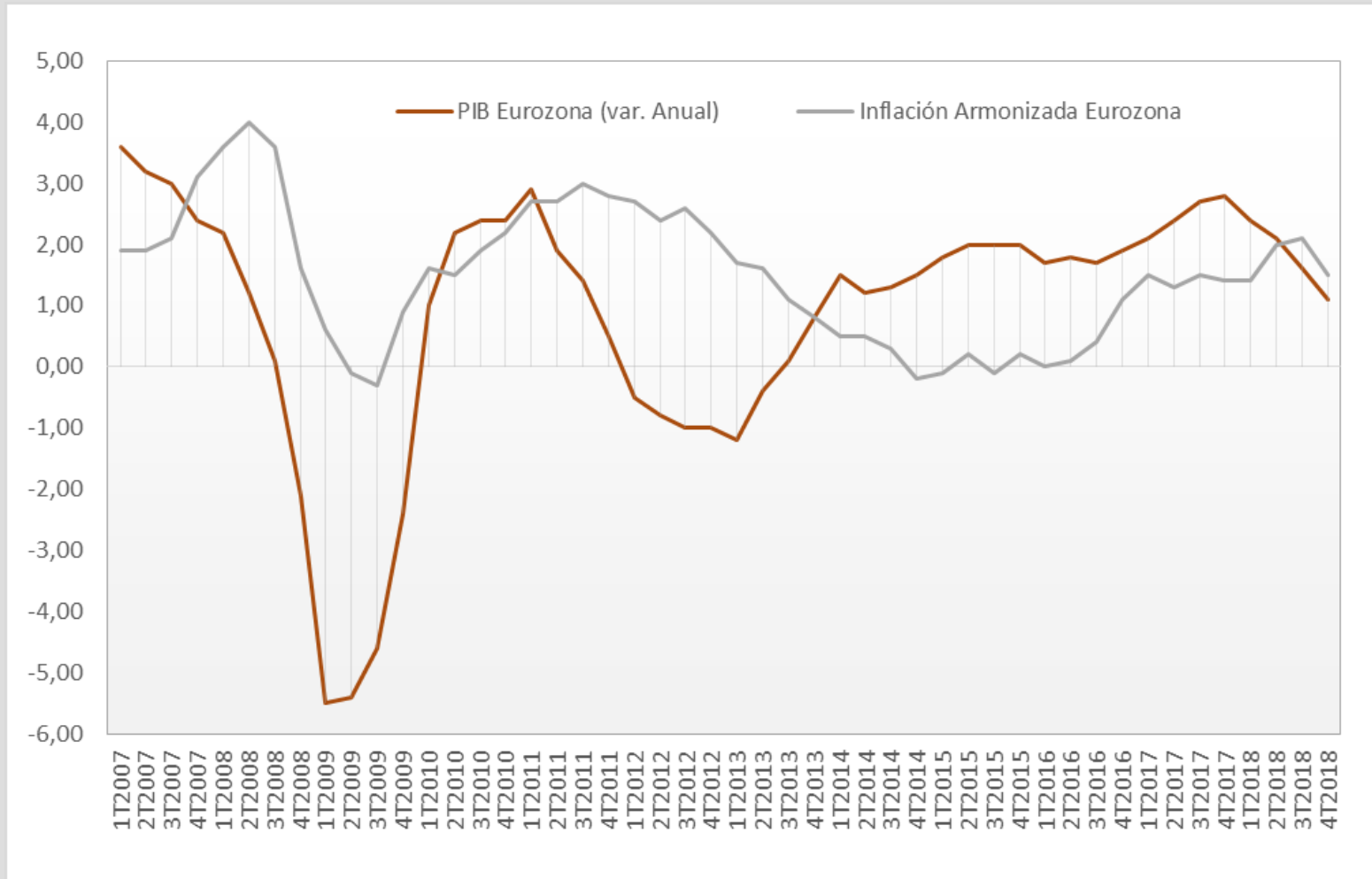


	31.12.2001	31.12.2018	VARIACIÓN
Valores en euros	3.571	367.535	363.964
Cartera propia	3.571	30.260	26.689
Cartera política monetaria	0	304.889	304.889



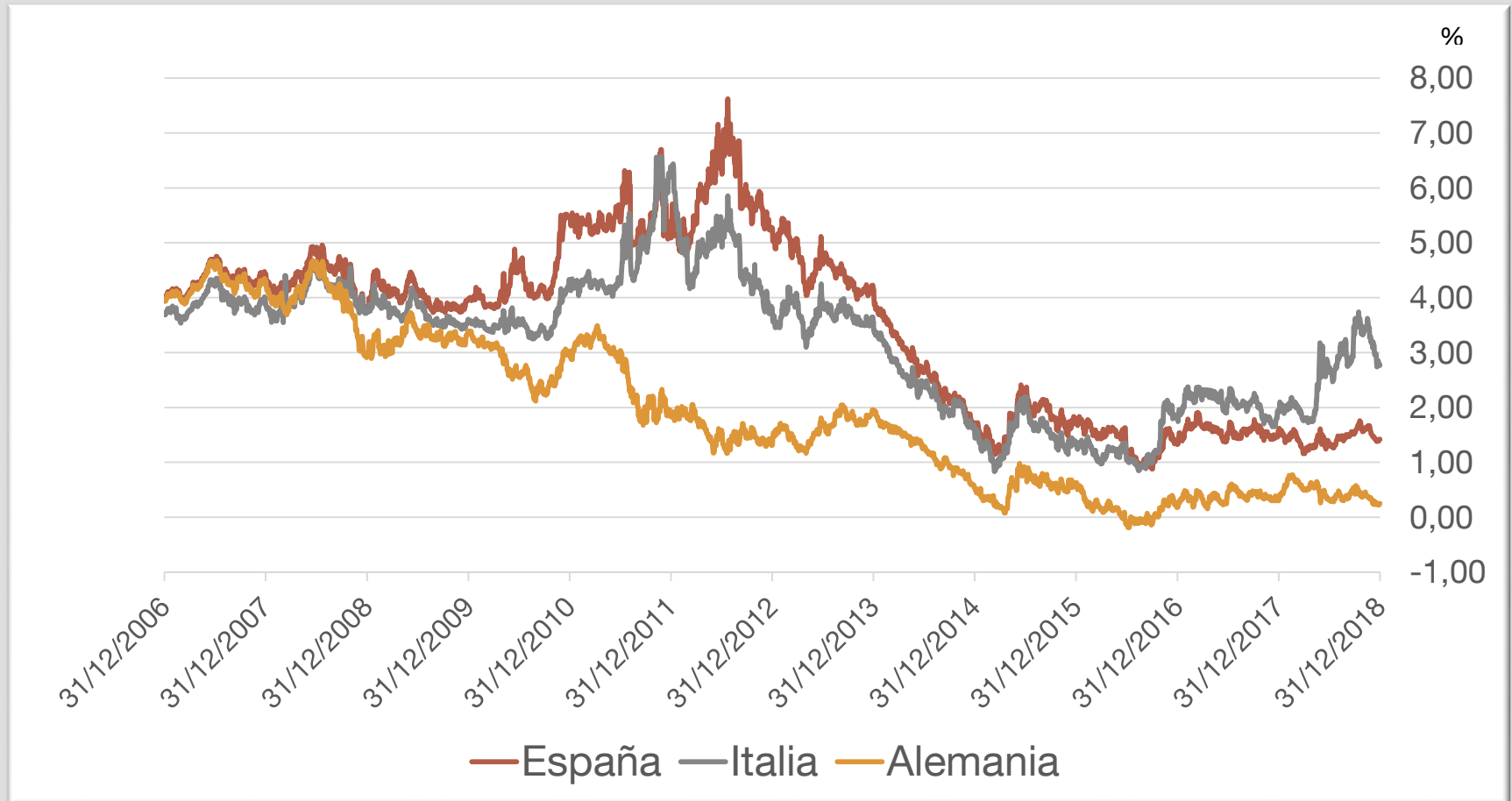


Crecimiento del PIB e Inflación Armonizada en la Eurozona (%)





Rentabilidad Deuda Pública Bono 10 años en el periodo 2007 – 2018



VARIACIÓN BALANCE BANCO DE ESPAÑA.

PERIODO 2001-2018



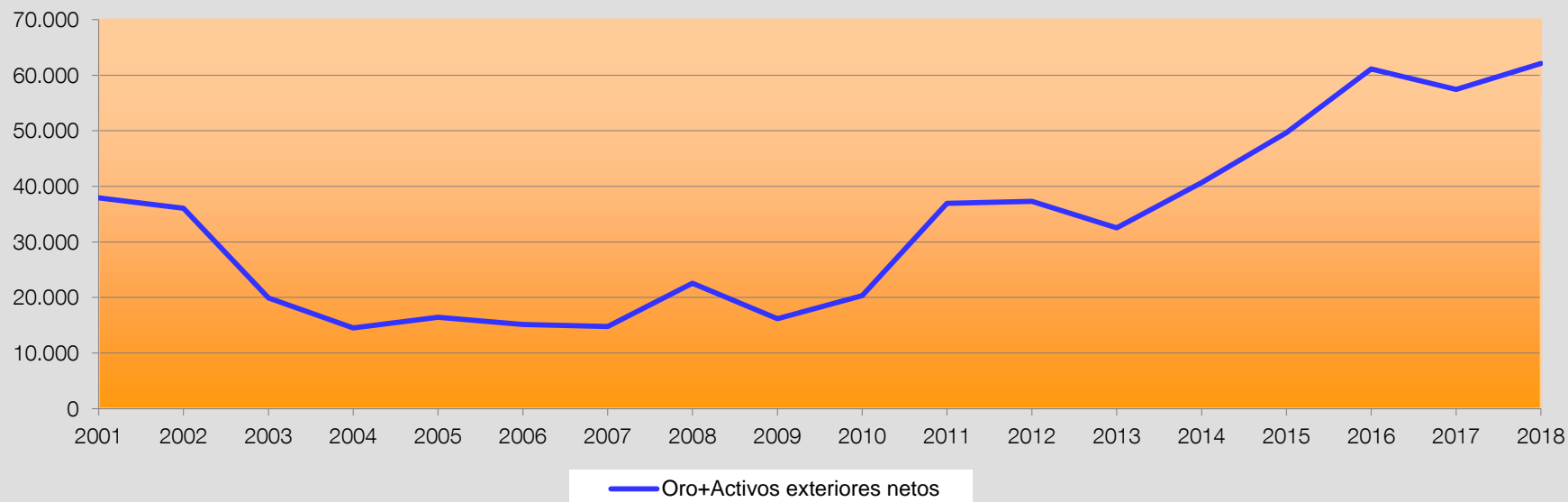
Millones €

		31.12.2001	31.12.2018	VARIACIÓN
ACTIVO	Oro	5.301	10.149	4.848
	Activos exteriores (neto)	32.613	51.967	19.355
	Créditos política monetaria	10.547	167.331	156.784
	Valores en euros	3.571	367.535	363.964
	Créditos al Estado	10.381	0	-10.381
	Cuentas intra-Eurosistema ajuste billetes	0	131.036	131.036
	Otras cuentas intra-Eurosistema (neto)	24.712	0	-24.712
	Otros (neto)	2.949	3.513	564
	TOTAL	90.073	731.531	641.458
		31.12.2001	31.12.2018	VARIACIÓN
PASIVO	Billetes	46.228	142.258	96.030
	Depósitos entidades de crédito	12.273	128.411	116.137
	Depósitos AAPP	12.238	19.021	6.783
	Otras cuentas intra-Eurosistema (neto)	0	401.126	401.126
	Provisiones	3.868	21.460	17.591
	Cuentas de revalorización	10.668	15.157	4.490
	Capital y Reservas	5	1.900	1.895
	Resultados	4.793	2.199	-2.594
	TOTAL	90.073	731.531	641.458

EVOLUCIÓN ORO Y ACTIVOS EXTERIORES (NETO)



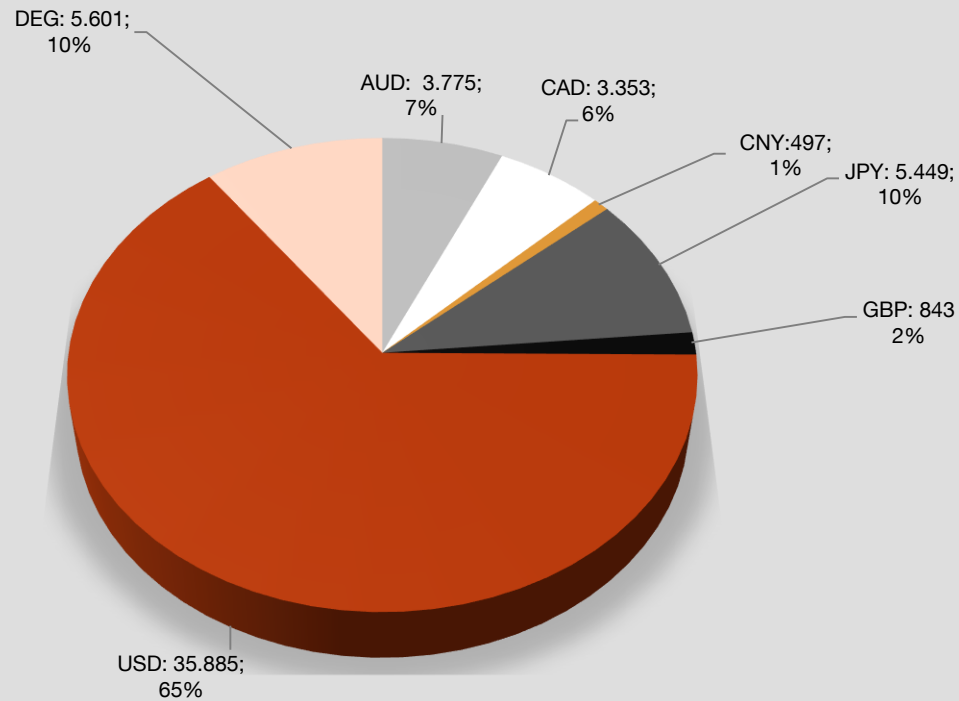
	31.12.2001	31.12.2018	VARIACIÓN
Oro	5.301	10.149	4.848
Activos exteriores (neto)	32.613	51.967	19.355
TOTAL	37.914	62.116	24.203





COMPOSICIÓN POR DIVISAS DE LOS ACTIVOS EXTERIORES A FIN 2018

Millones € y %



EVOLUCIÓN DE LOS DEPÓSITOS DE LAS ENTIDADES DE CRÉDITO



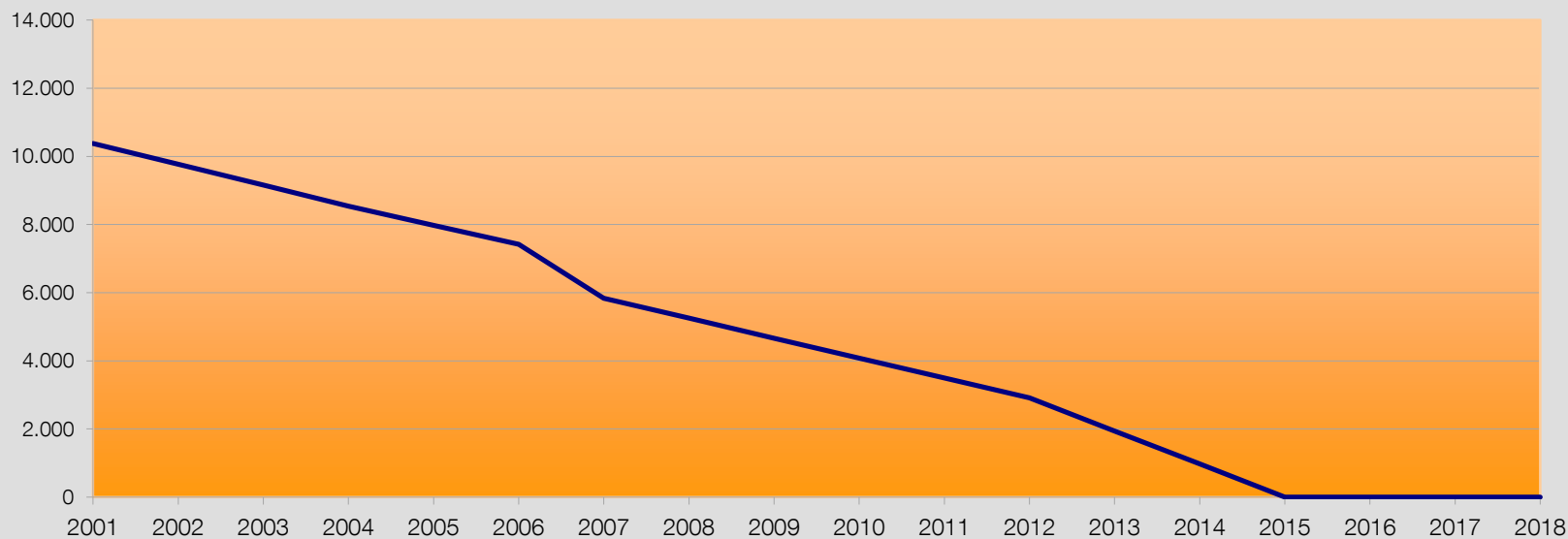
Millones €

		31.12.2001	31.12.2018	VARIACIÓN
ACTIVO	Oro	5.301	10.149	4.848
	Activos exteriores (neto)	32.613	51.967	19.355
	Créditos política monetaria	10.547	167.331	156.784
	Valores en euros	3.571	367.535	363.964
	Créditos al Estado	10.381	0	-10.381
	Cuentas intra-Eurosistema ajuste billetes	0	131.036	131.036
	Otras cuentas intra-Eurosistema (neto)	24.712	0	-24.712
	Otros (neto)	2.949	3.513	564
	TOTAL	90.073	731.531	641.458

EVOLUCIÓN DE LOS DEPÓSITOS DE LAS ENTIDADES DE CRÉDITO



	31.12.2001	31.12.2018	VARIACIÓN
Créditos al Estado	10.381	0	-10.381



- **Créditos concedidos con anterioridad a la Ley de Autonomía del B.E. de 1994**
- **Créditos a largo plazo a tipo de interés cero, valorados por el nominal**

VARIACIÓN BALANCE BANCO DE ESPAÑA. PERIODO 2001-2018



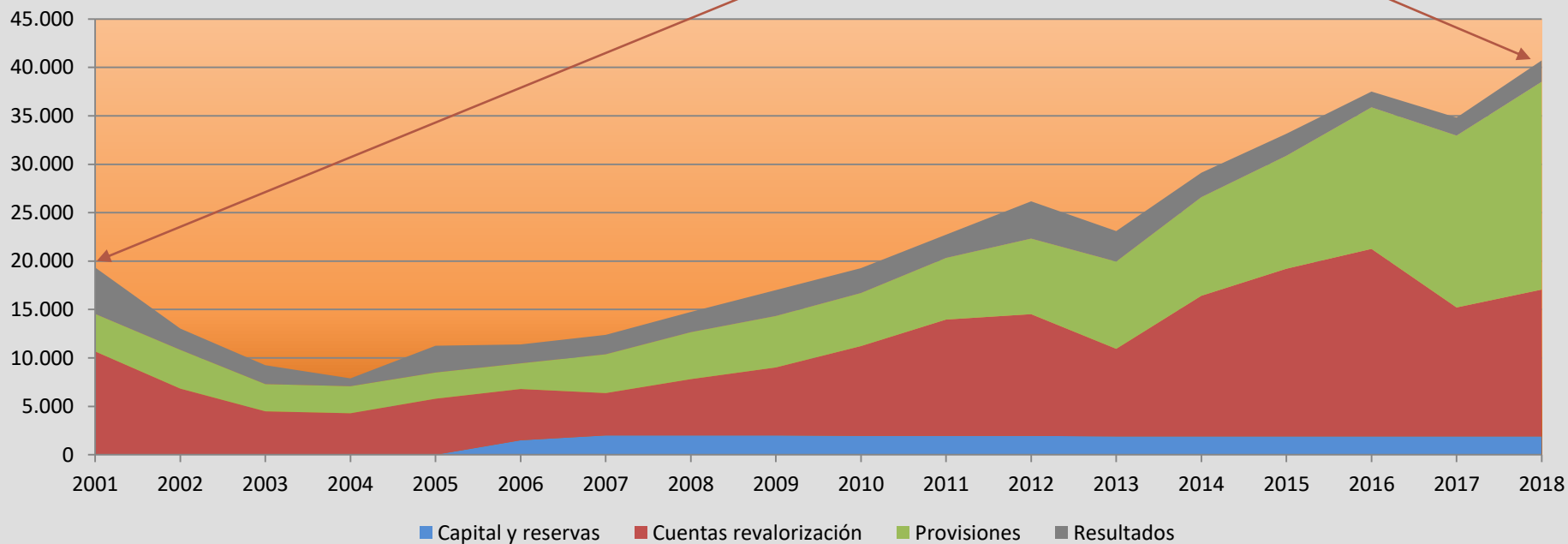
Millones €

		31.12.2001	31.12.2018	VARIACIÓN
ACTIVO	Oro	5.301	10.149	4.848
	Activos exteriores (neto)	32.613	51.967	19.355
	Créditos política monetaria	10.547	167.331	156.784
	Valores en euros	3.571	367.535	363.964
	Créditos al Estado	10.381	0	-10.381
	Cuentas intra-Eurosistema ajuste billetes	0	131.036	131.036
	Otras cuentas intra-Eurosistema (neto)	24.712	0	-24.712
	Otros (neto)	2.949	3.513	564
	TOTAL	90.073	731.531	641.458
PASIVO	Billetes	46.228	142.258	96.030
	Depósitos entidades de crédito	12.273	128.411	116.137
	Depósitos AAPP	12.238	19.021	6.783
	Otras cuentas intra-Eurosistema (neto)	0	401.126	401.126
	Provisiones	3.868	21.460	17.591
	Cuentas de revalorización	10.668	15.157	4.490
	Capital y Reservas	5	1.900	1.895
	Resultados	4.793	2.199	-2.594
	TOTAL	90.073	731.531	641.458

EVOLUCIÓN DEL NETO PATRIMONIAL



	31.12.2001	31.12.2018	VARIACIÓN
Provisiones	3.868	21.460	17.591
Cuentas de revalorización	10.668	15.157	4.490
Capital y Reservas	5	1.900	1.895
Resultados	4.793	2.199	-2.594
TOTAL	19.334	40.716	21.382



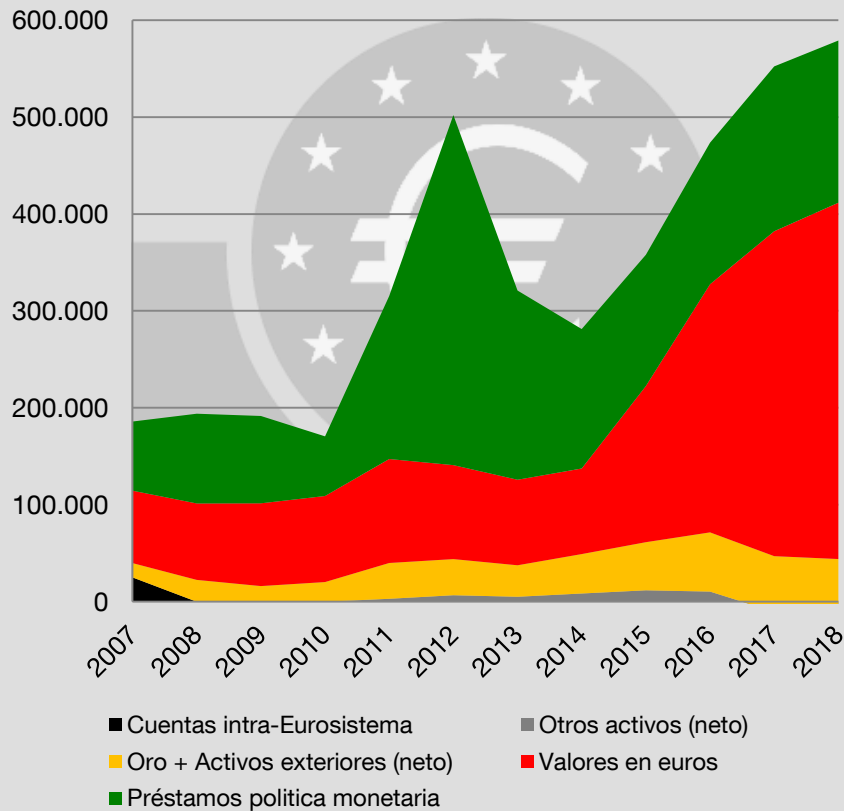


- Análisis de las variaciones producidas en el balance del Banco de España desde 2001 hasta 2018
- Evolución del balance del Banco de España y de otros bancos centrales durante la crisis

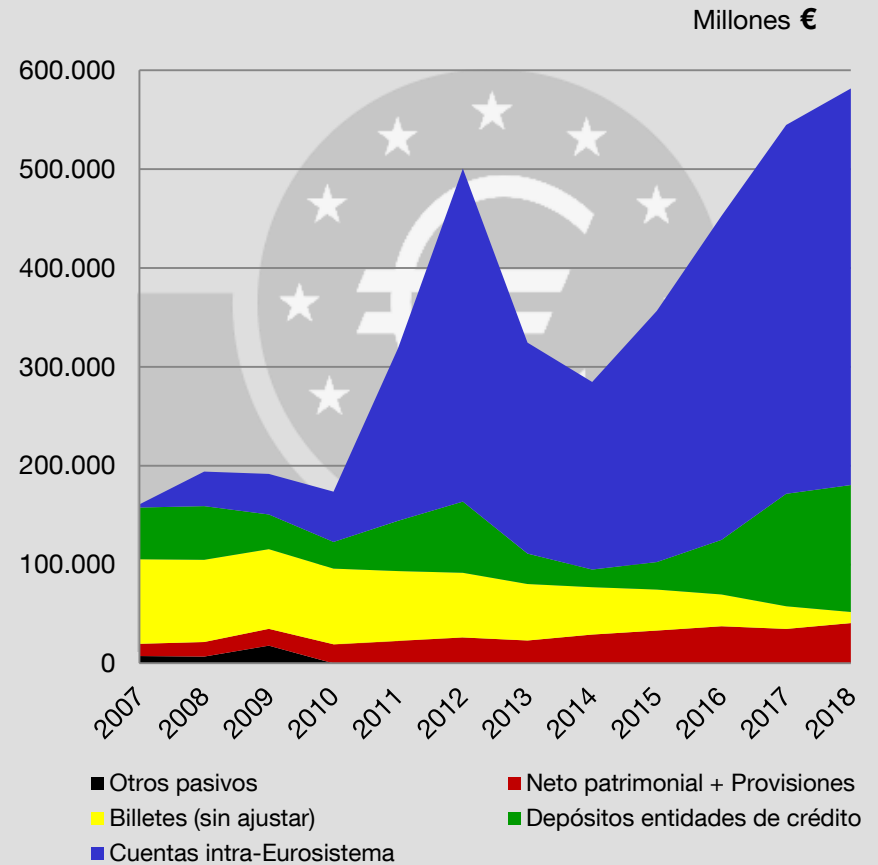
EVOLUCIÓN DEL BALANCE BANCO ESPAÑA 2007 – 2018



ACTIVO

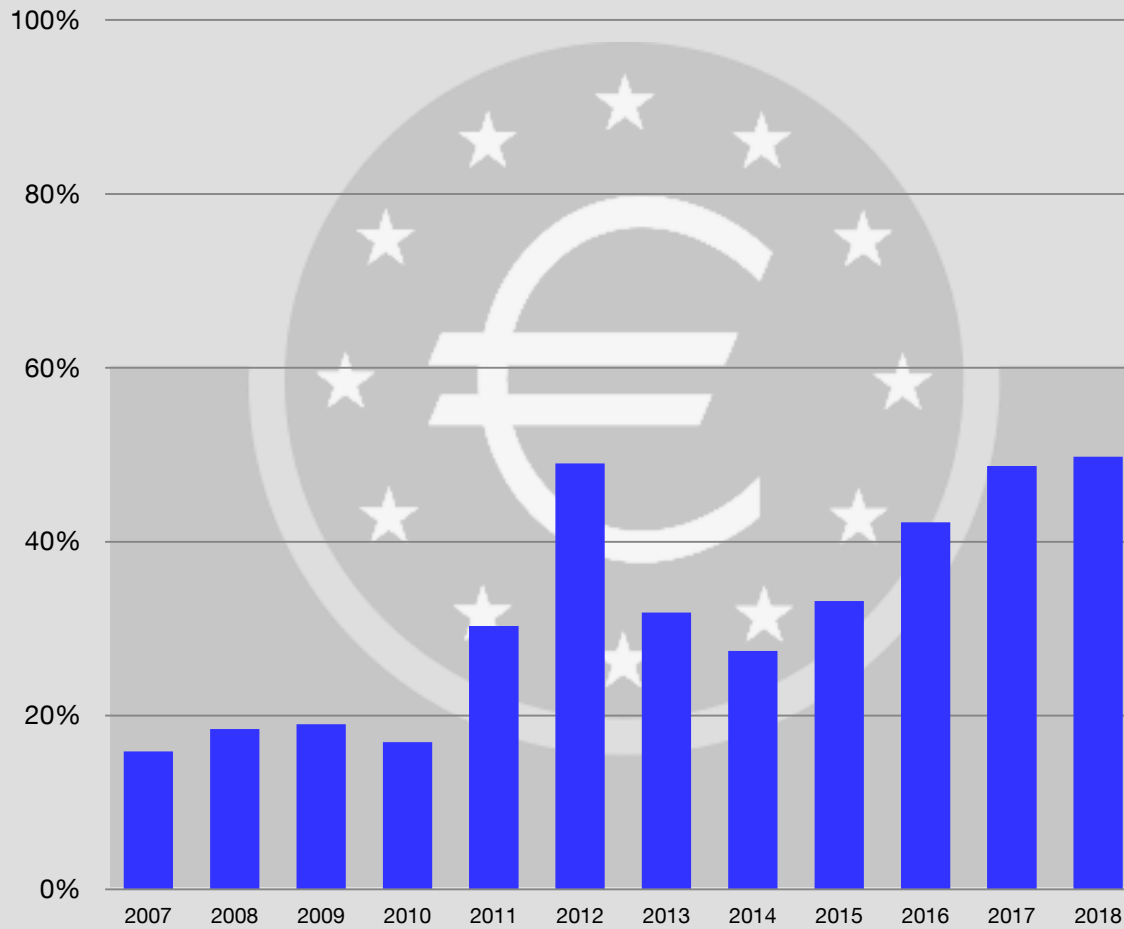


PASIVO





Banco de España



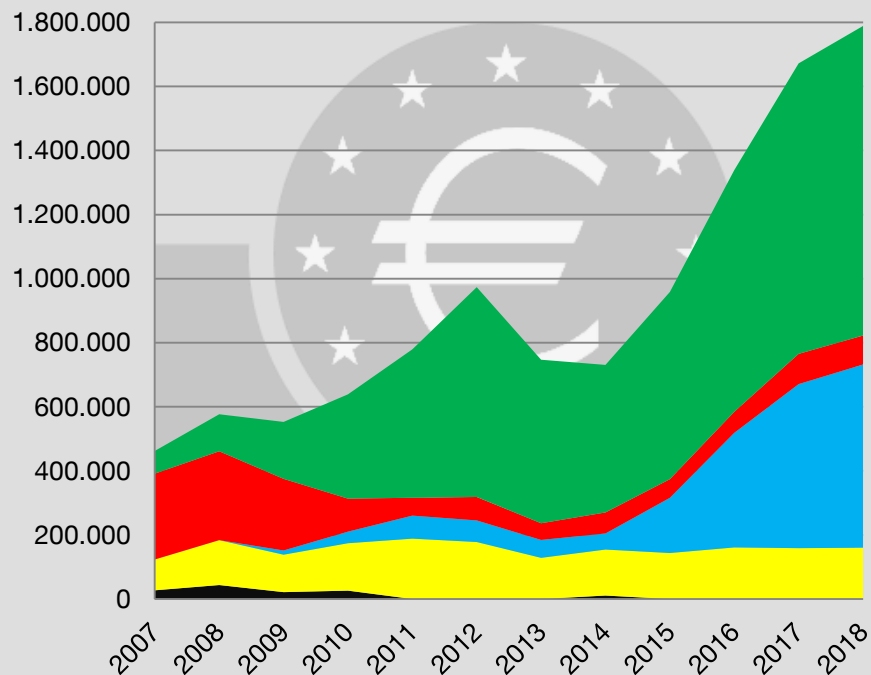
EVOLUCIÓN DEL BALANCE DEL BANCO CENTRAL DE ALEMANIA

2007 – 2018

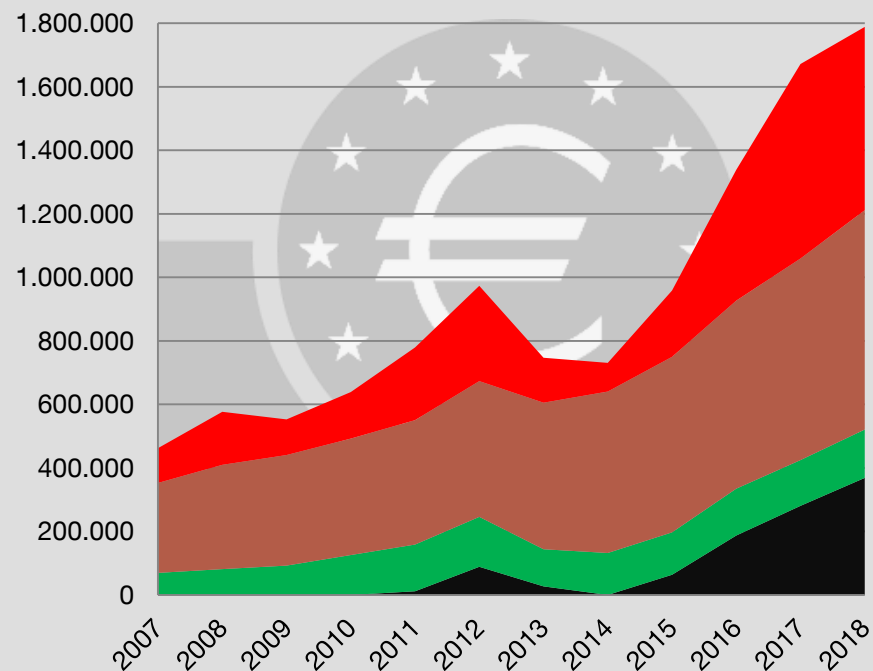


Millones €

ACTIVO



PASIVO

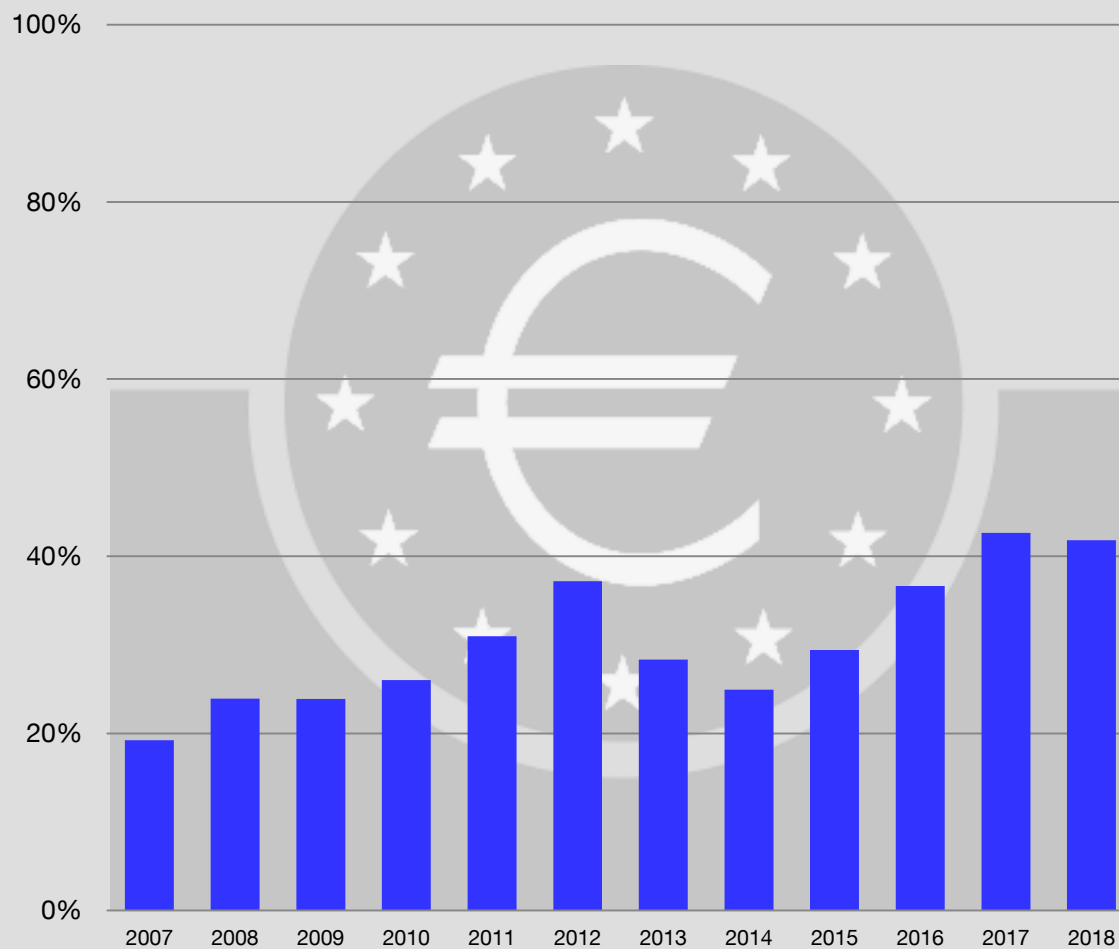


- Otros activos (neto)
- Oro + Activos exteriores (neto)
- Valores en euros
- Préstamos política monetaria
- TARGET

- Otros pasivos (neto)
- Billetes sin ajustar
- Neto patrimonial + Provisiones
- Depósitos entidades de crédito



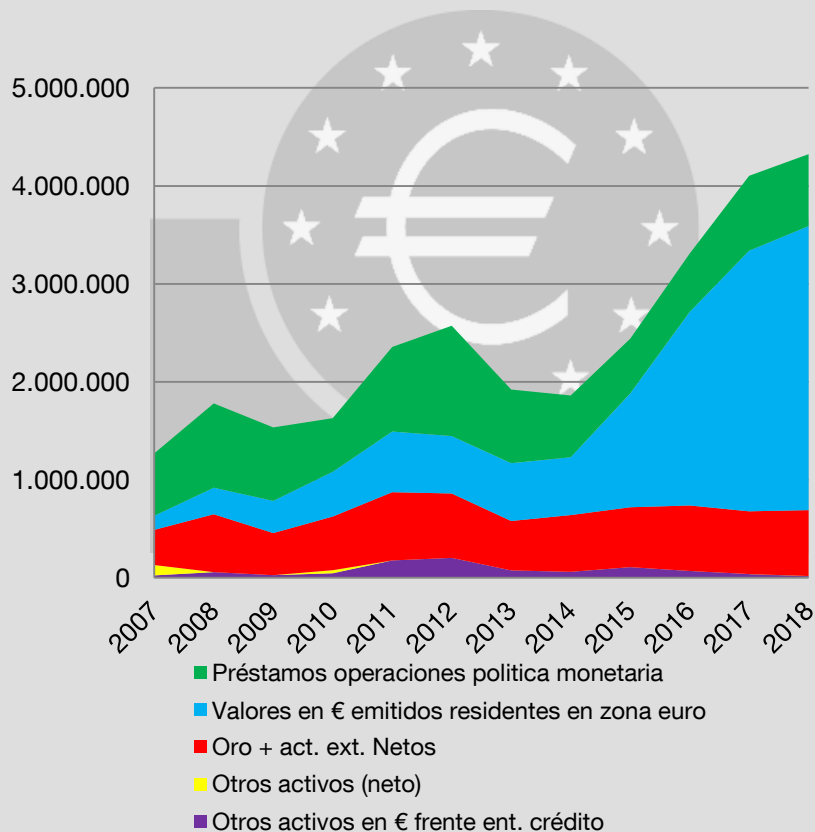
Banco de Alemania



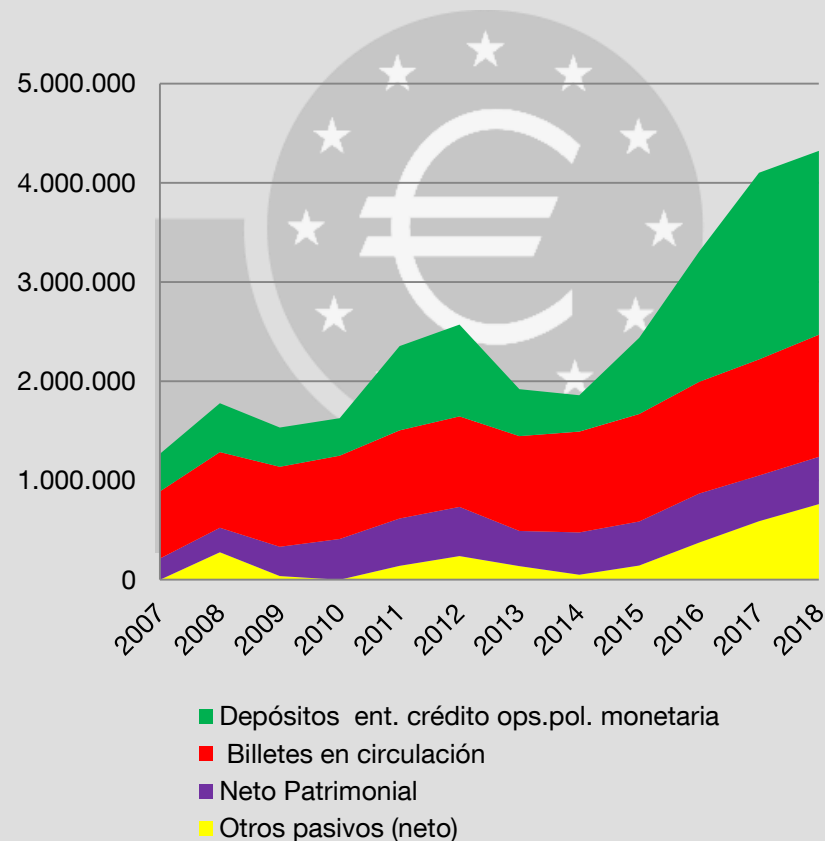
EVOLUCIÓN DEL BALANCE CONSOLIDADO DEL EUROSISTEMA 2007-2018



ACTIVO

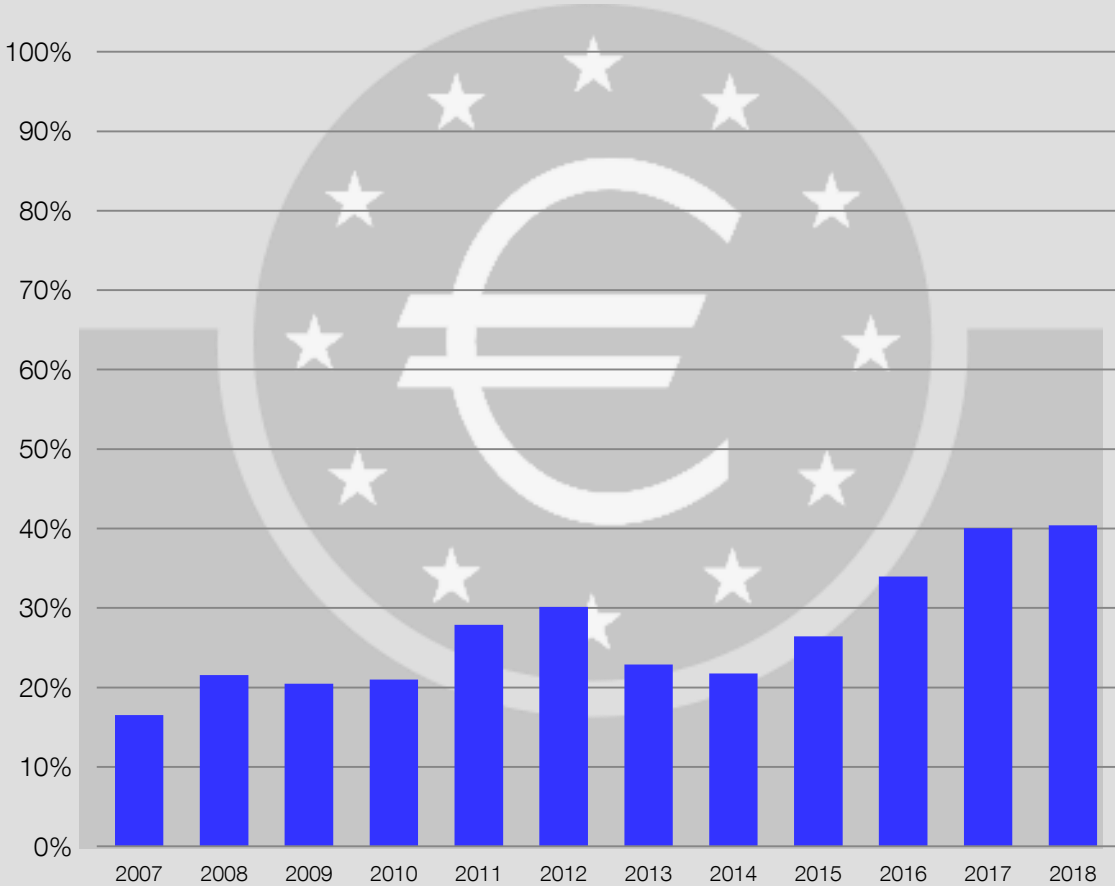


PASIVO





EUROSISTEMA

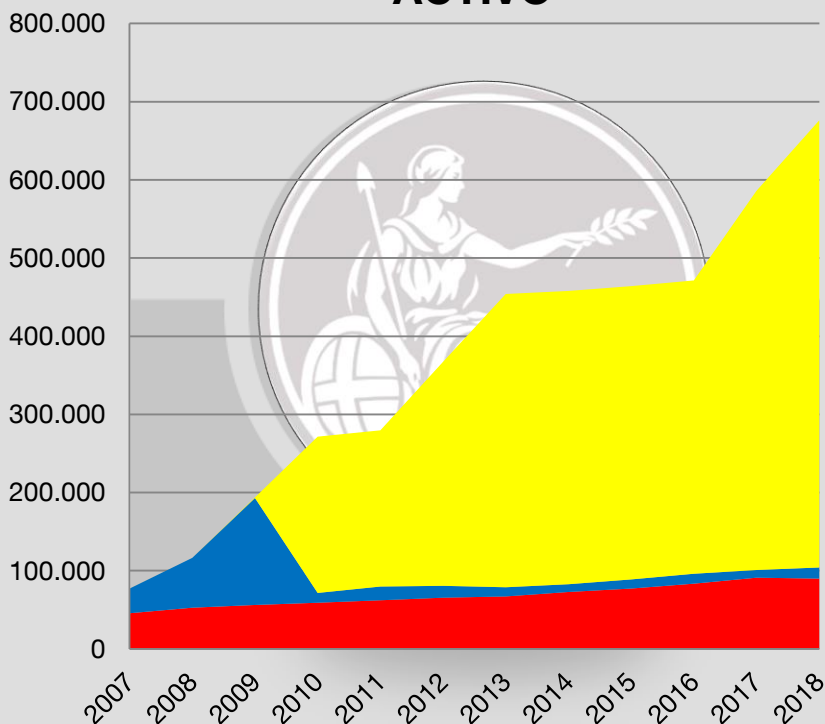


EVOLUCIÓN DEL BALANCE DEL BANCO CENTRAL DE INGLATERRA 2007-2018

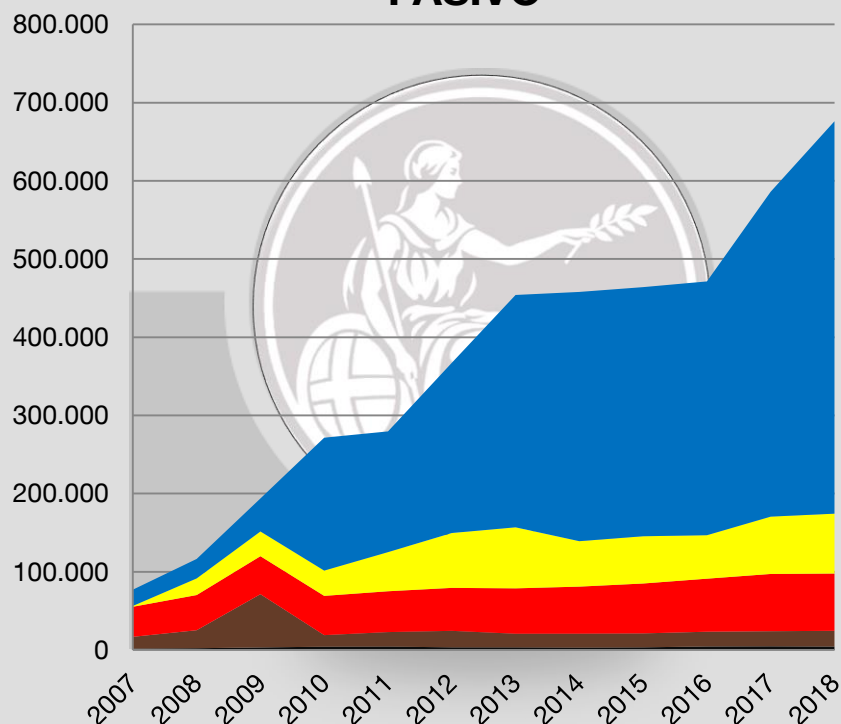


Millones £

ACTIVO



PASIVO



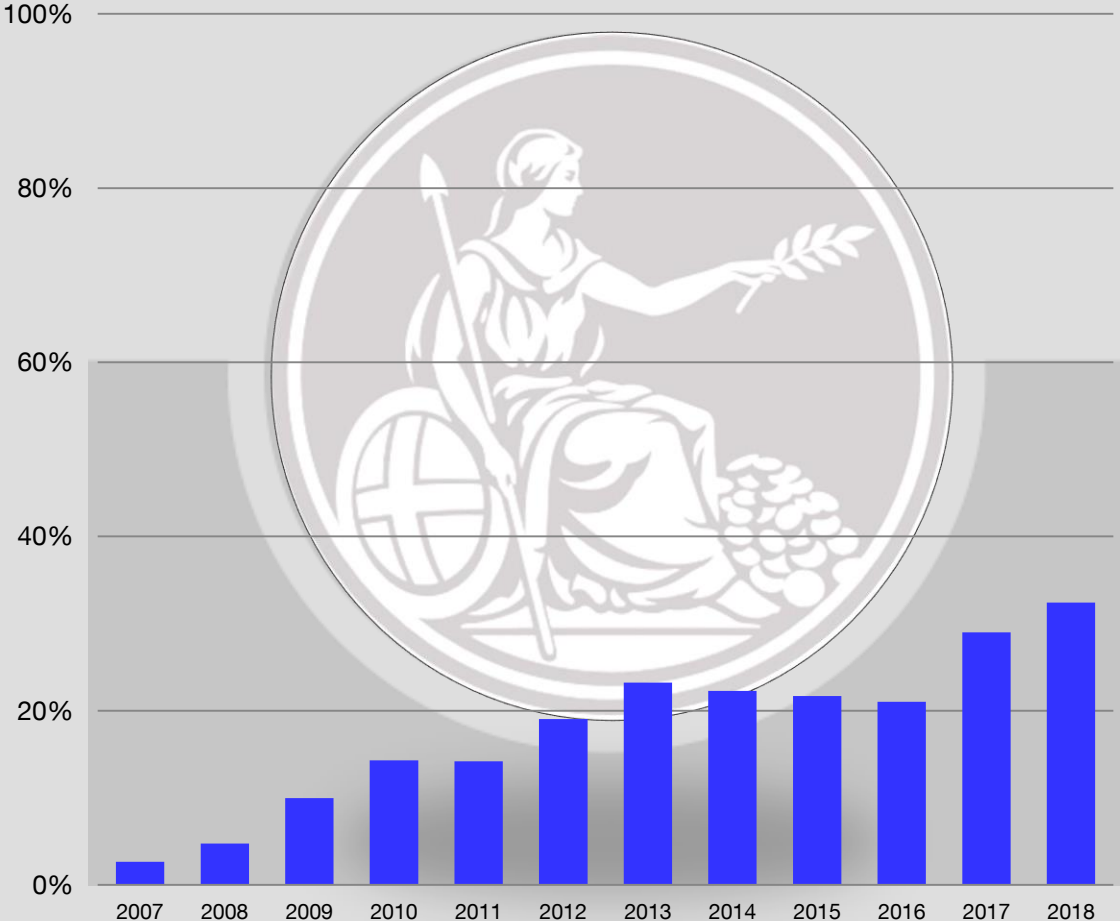
- Other loans and advances
- Loans and advances to banks and other financial institutions
- Securities and other assets

- Deposits from banks and other financial institutions
- Other deposits
- Notes issued
- Other liabilities (net)
- Equity

Total Activos / PIB



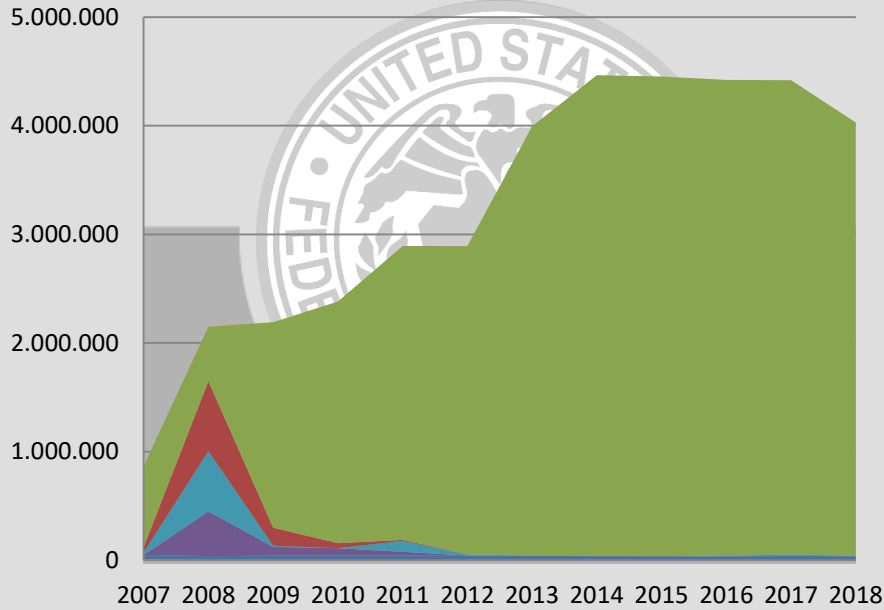
Banco de Inglaterra



EVOLUCIÓN DEL BALANCE DE LA RESERVA FEDERAL 2007-2018

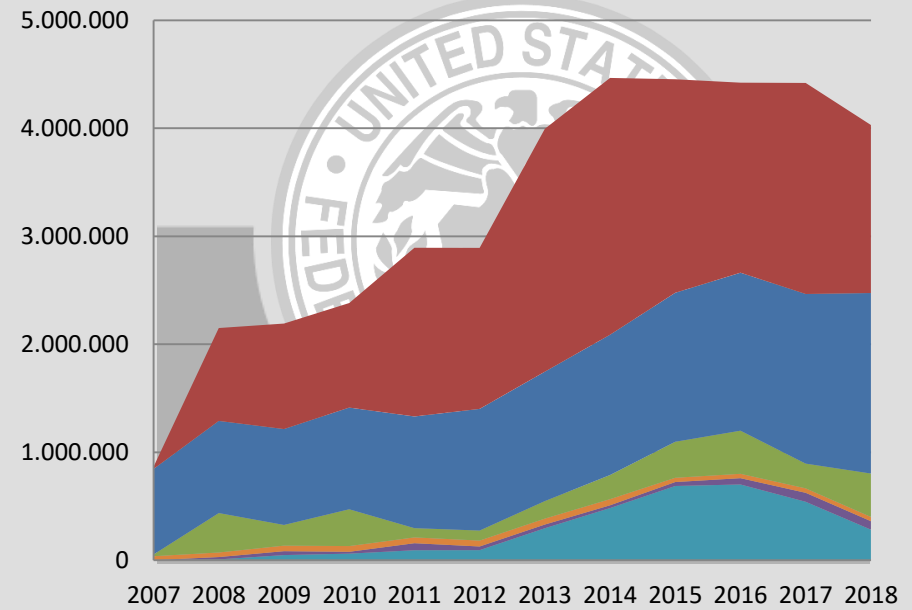


ACTIVO



- U.S. Gov. Federal agency. And government sponsored enterprise securities, net
- Loans to depository institutions + other loans
- Central bank liquidity swaps
- Investments held by consol. Var. Int.ent
- Gold + Foreign currency denominated assets, net
- Other assets (net)

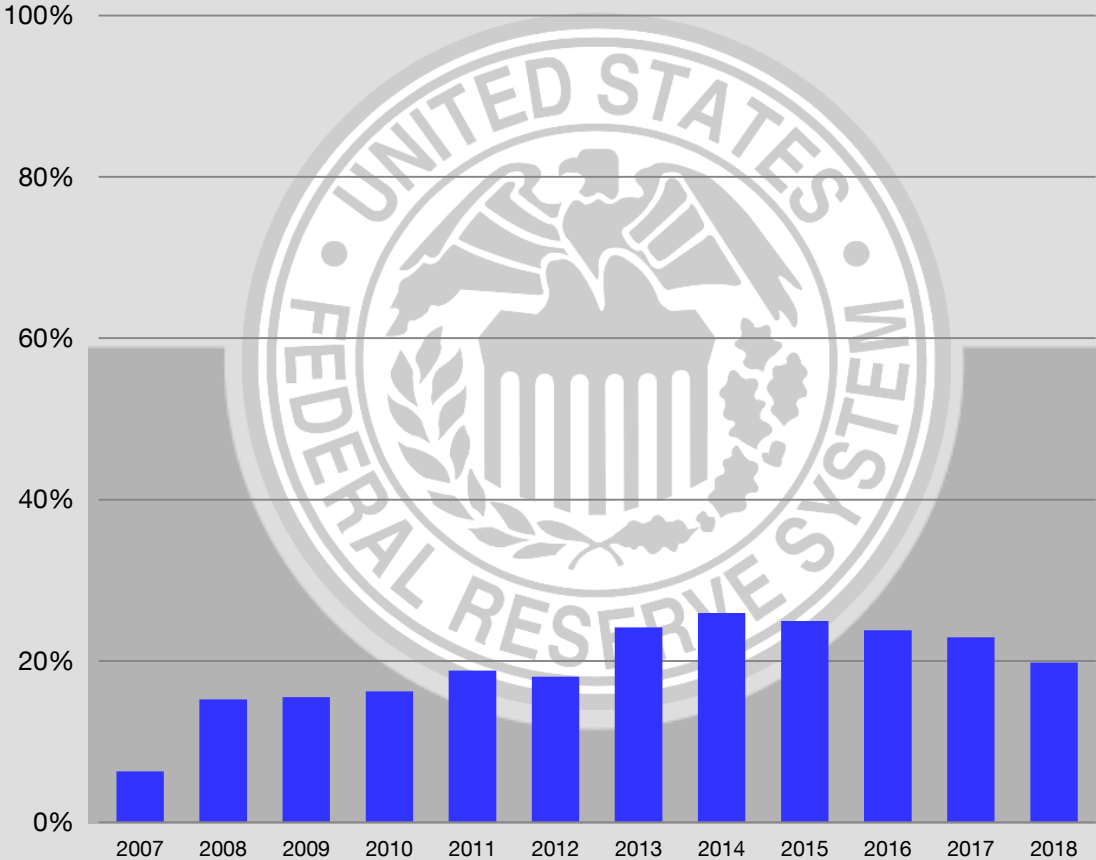
PASIVO



- Depository institutions
- Federal Reserve notes outstanding, net
- U.S. Treasury accounts
- Capital
- Other deposits
- Other liabilities (net)



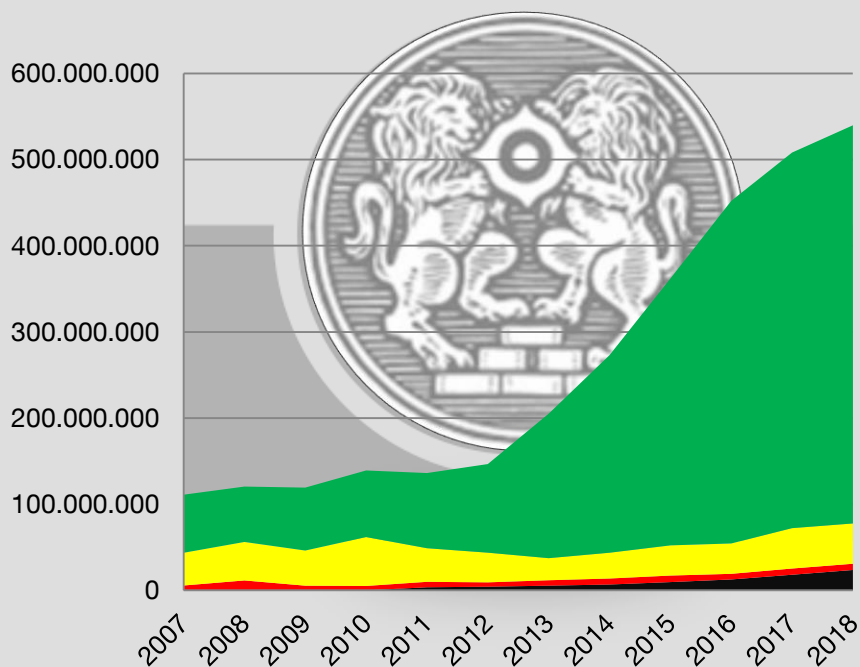
Reserva Federal



EVOLUCIÓN DEL BALANCE DEL BANCO DE JAPÓN 2007-2018



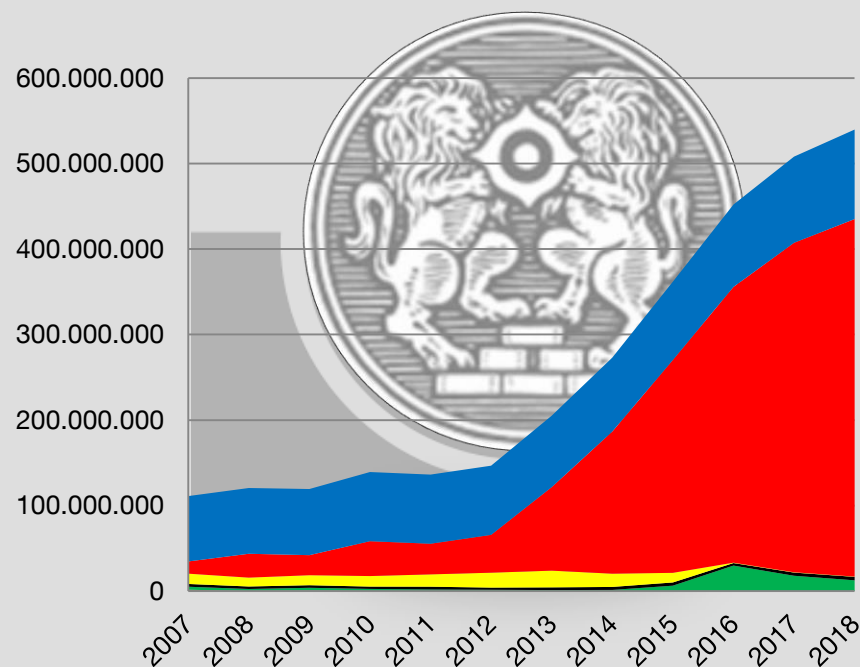
ACTIVO



- Japanese government securities
- Recievables under resale agreements and loans and bills discounted
- Gold + Foreign currency assets
- Other assets (net)

PASIVO

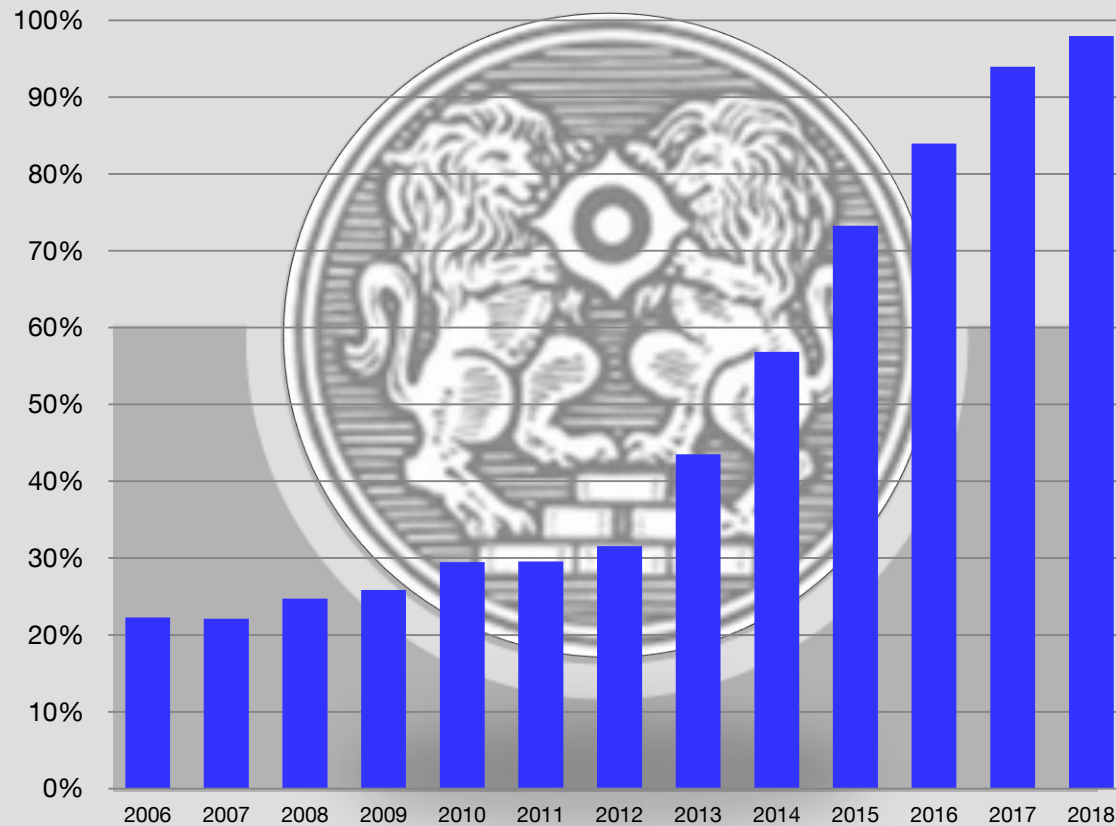
Millones ¥



- Banknotes
- Deposits (excluding those of the government)
- Payables under repurchase agreements
- Total capital accounts
- Deposits of the government
- Other liabilities (net)



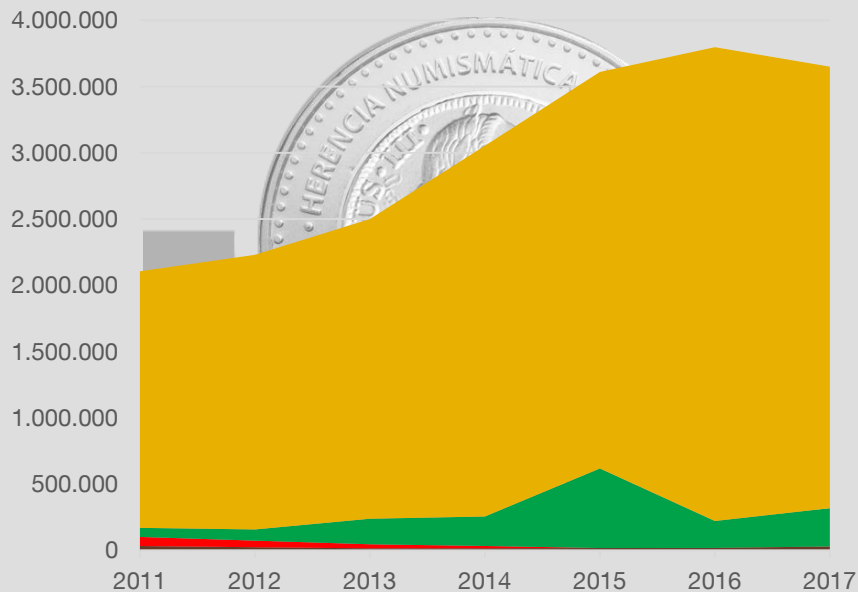
Banco de Japón



EVOLUCIÓN DEL BALANCE DEL BANCO CENTRAL DE MÉXICO 2011-2017



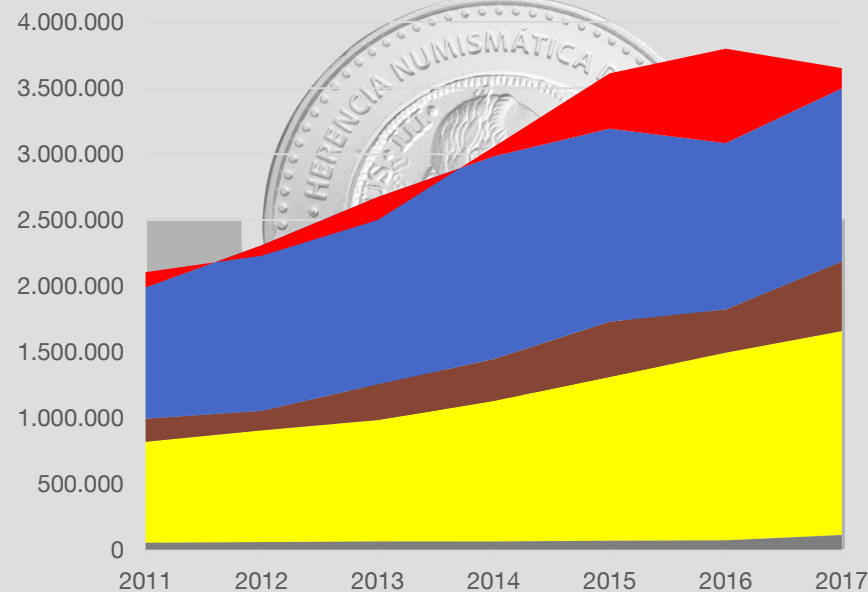
ACTIVO



- Otros activos
- Valores del Sector Público
- Préstamos a entidades de crédito
- Oro + Activos exteriores netos

PASIVO

Miles de pesos

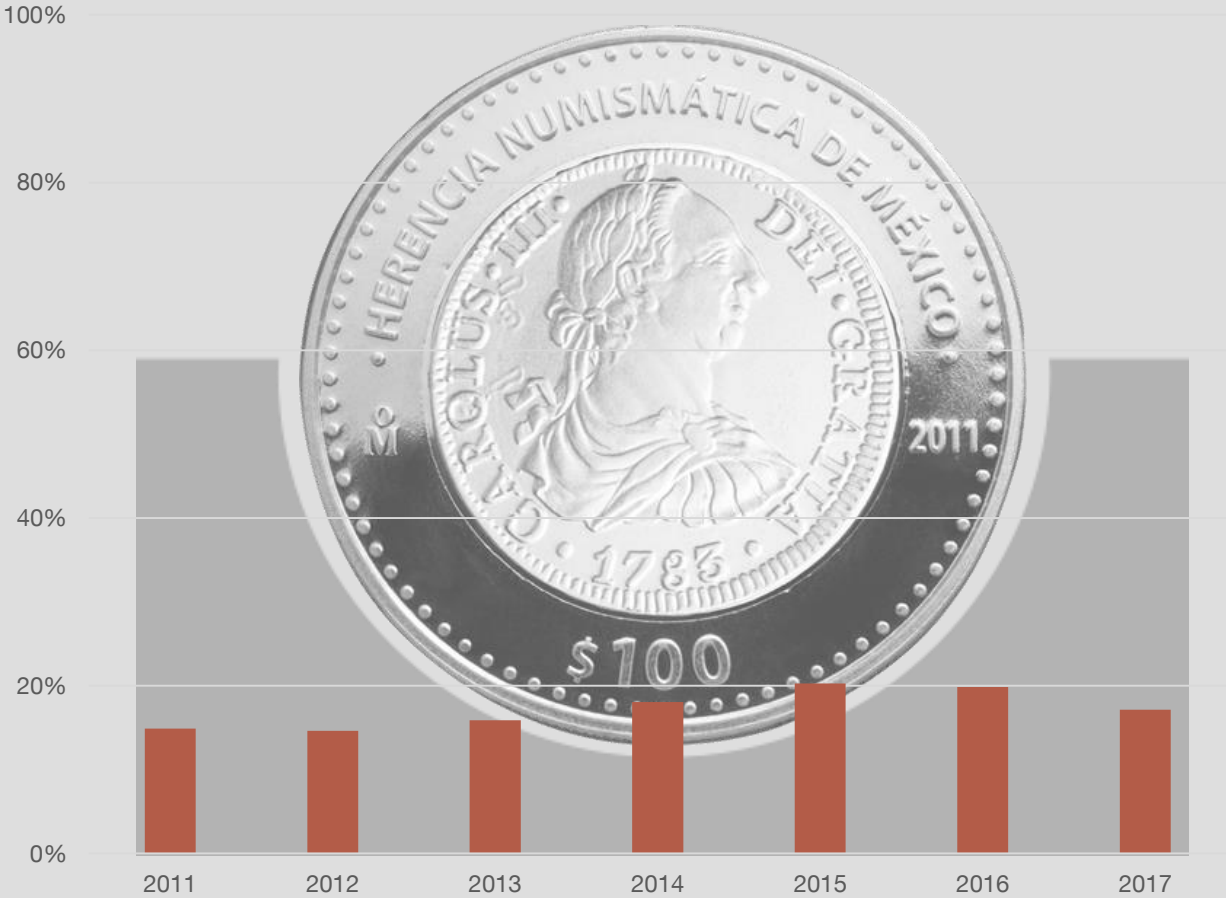


- Otros pasivos
- Efectivo en circulación
- Pasivos regulación monetaria
- Depósitos entidades financieras
- Depósitos sector público
- Patrimonio neto

TOTAL ACTIVOS / PIB



Banco Central de Mexico



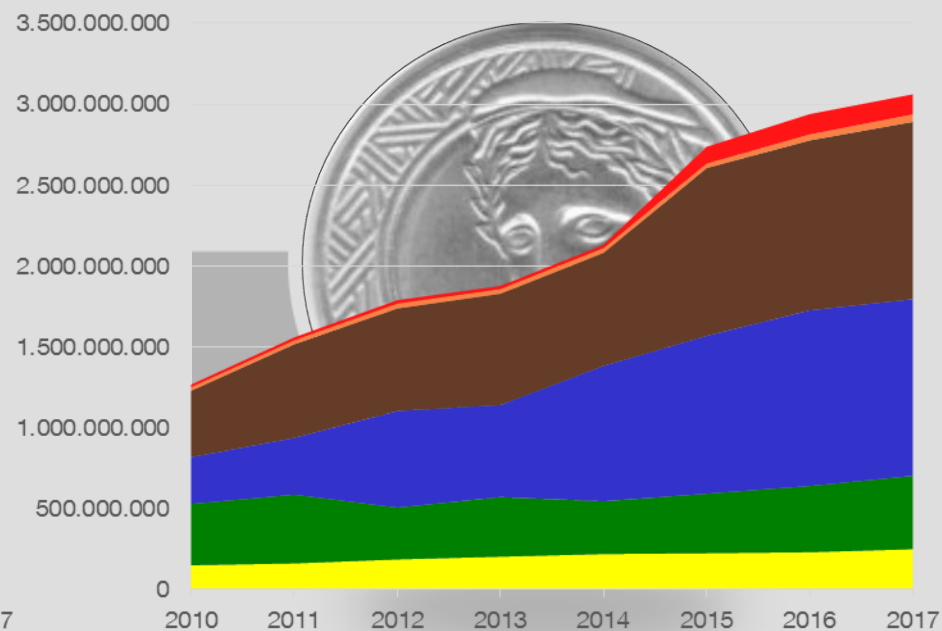
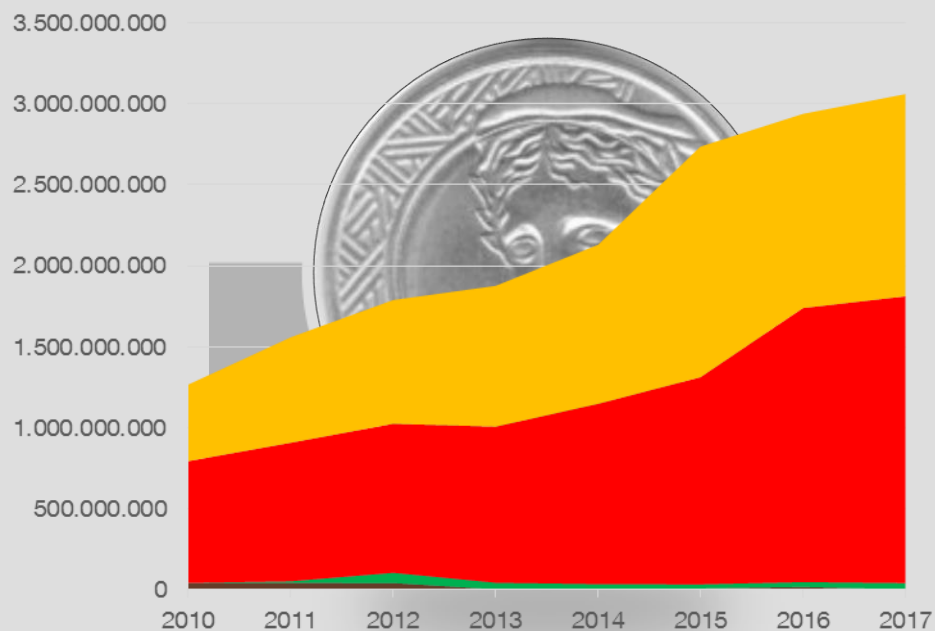
EVOLUCIÓN DEL BALANCE DEL BANCO DE BRASIL 2010-2017



ACTIVO

PASIVO

Miles de reales



- Otros activos
- Préstamos a entidades de crédito
- Valores del Sector Público
- Oro + Activos exteriores netos

- Efectivo en circulación
- Depósitos entidades financieras
- Pasivos regulación monetaria
- Depósitos sector público
- Otros pasivos
- Patrimonio neto

TOTAL ACTIVOS / PIB



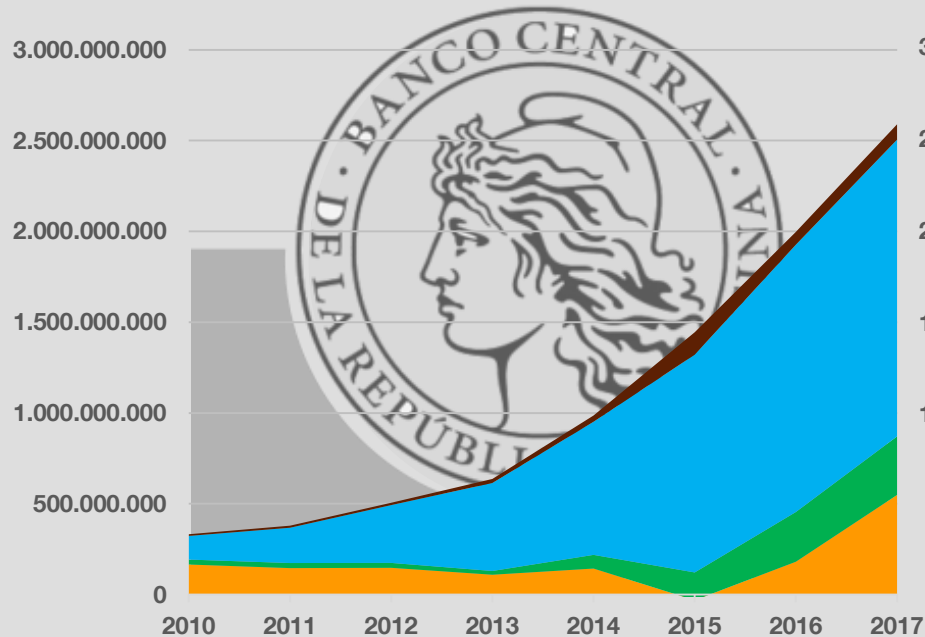
Banco Central de Brasil



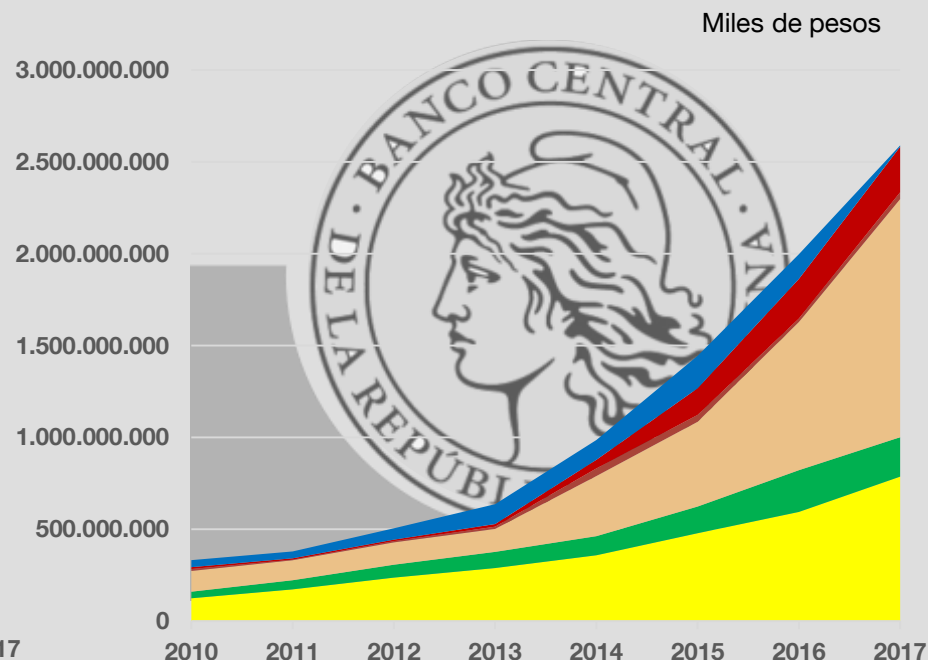
EVOLUCIÓN DEL BALANCE DEL BANCO CENTRAL DE LA REPÚBLICA ARGENTINA 2010-2017



ACTIVO



PASIVO



- Oro + Activos exteriores netos
- Préstamos a entidades de crédito
- Valores del Sector Público
- Otros activos

- Efectivo en circulación
- Pasivos regulación monetaria
- Depósitos entidades financieras
- Depósitos sector público
- Otros pasivos
- Patrimonio neto

TOTAL ACTIVOS / PIB



Banco Central de la República de Argentina



EVOLUCIÓN DEL BALANCE DEL BANCO CENTRAL DE COLOMBIA 2010-2018



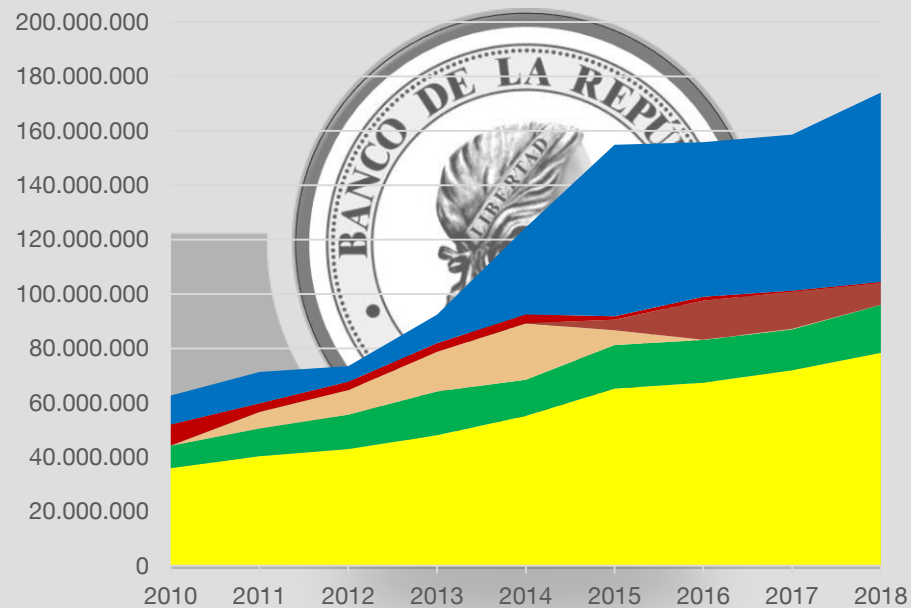
ACTIVO



- Oro + Activos exteriores netos
- Préstamos a entidades de crédito
- Valores del Sector Público
- Otros activos

PASIVO

Millones de pesos

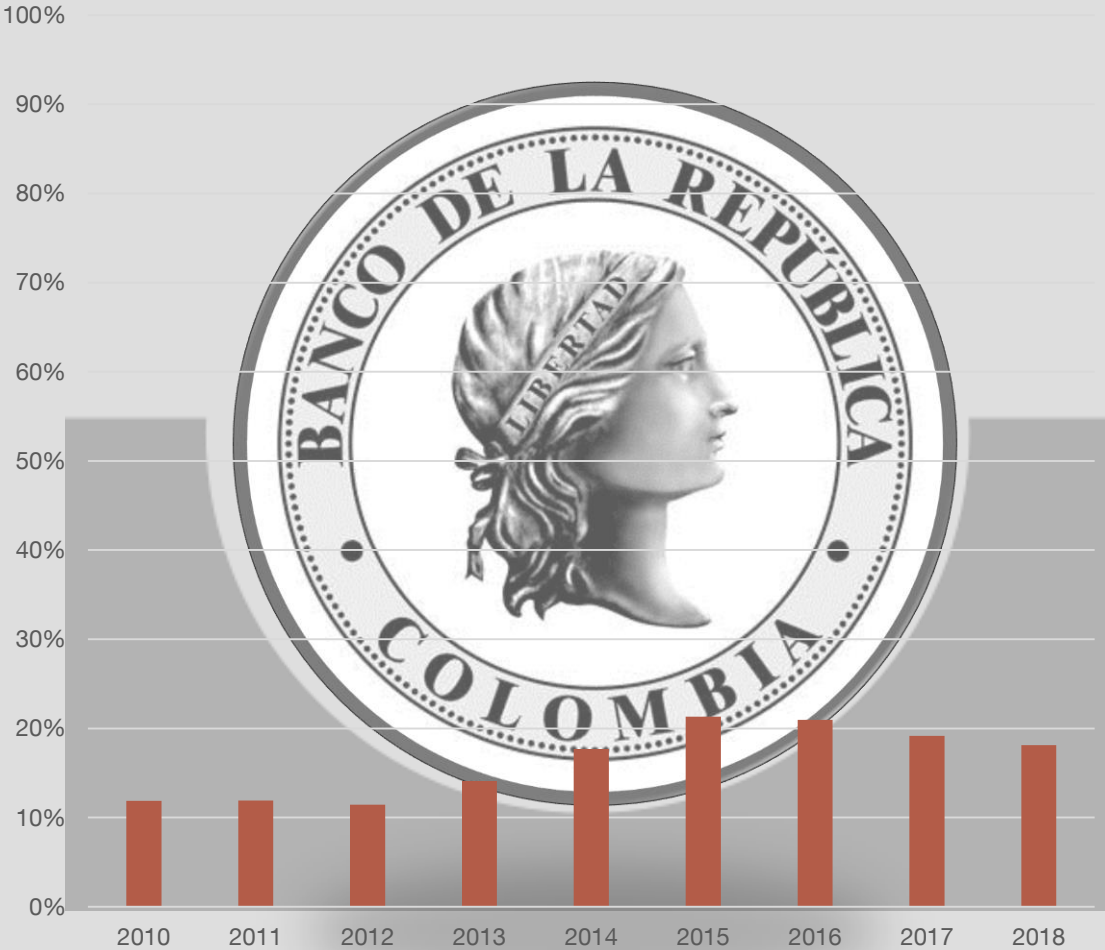


- Efectivo en circulación
- Pasivos regulación monetaria
- Otros pasivos
- Depósitos entidades financieras
- Depósitos sector público
- Patrimonio neto

TOTAL ACTIVOS / PIB



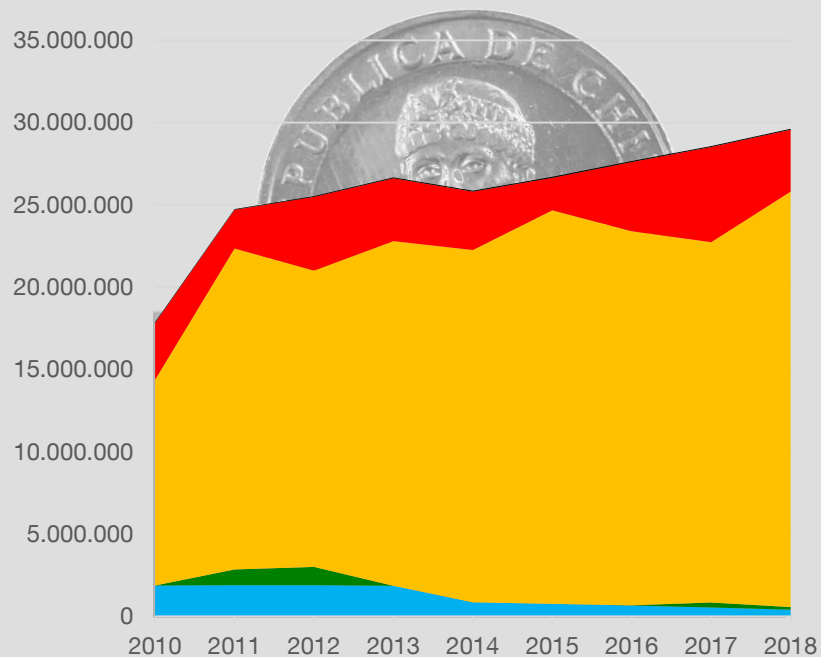
Banco Central de la República de Colombia



EVOLUCIÓN DEL BALANCE DEL BANCO CENTRAL DE CHILE 2010-2018



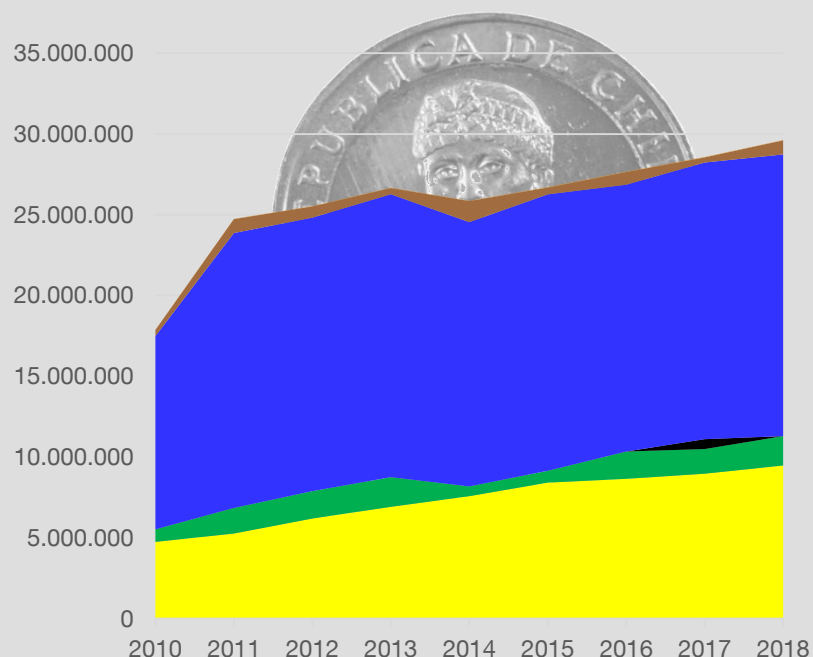
ACTIVO



- Activos sector público
- Créditos sector financiero
- Oro + Activos exteriores netos
- Patrimonio neto
- Otros activos

PASIVO

Millones de pesos



- Efectivo en circulación
- Depósitos entidades financieras
- Depósitos para reserva técnica
- Pasivos regulación monetaria
- Depósitos sector público
- Otros pasivos

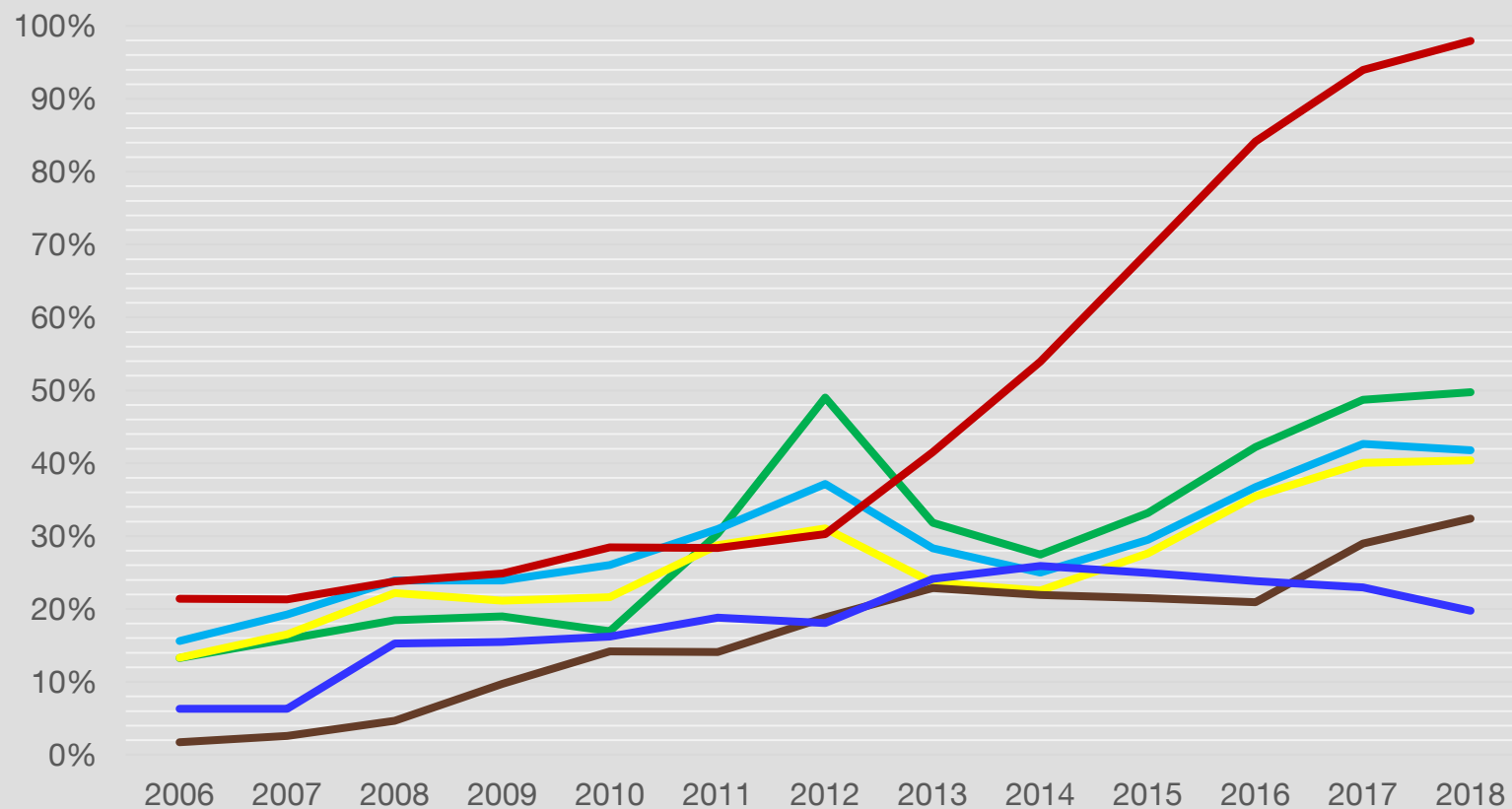
TOTAL ACTIVOS / PIB



Banco Central de Chile



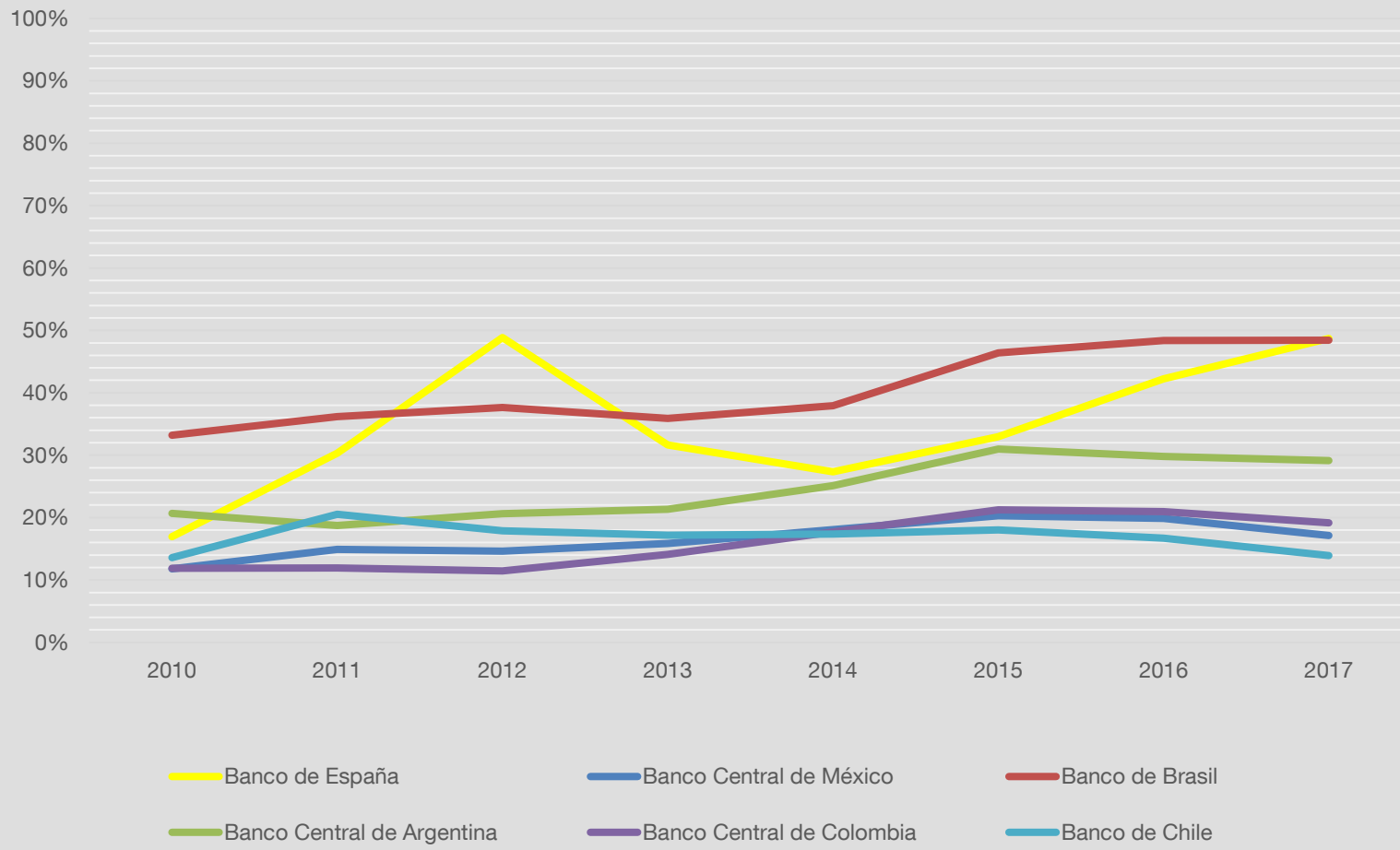
RESUMEN TOTAL ACTIVOS / PIB



— Banco de España
— Eurosisistema
— Reserva Federal

— Banco de Alemania
— Banco de Inglaterra
— Banco de Japón

RESUMEN TOTAL ACTIVOS / PIB



Javier Pacios Rodríguez

GRACIAS POR SU ATENCIÓN

BANCO DE **ESPAÑA**