

---

# Costa Rica:

## Transferencias personales

---

México, D.F.  
*Noviembre 7 y 8, 2019*





# Costa Rica

## Un vistazo

## Costa Rica



Estable crecimiento económico en las últimas tres décadas.



El PIB per-cápita se ha triplicado desde 1990.



Índice de desarrollo humano: cuarto lugar en la Región, después de Chile, Argentina y Uruguay.

---

Esto es resultado de una estrategia orientada a la inversión en el capital humano y a la inserción en los mercados internacionales, caracterizada por apertura comercial, movilidad de factores y de los flujos financieros; particularmente inversión directa.



# Costa Rica

## Capital Humano



**5 mill.**

Población total



**2.5 mill.**

Fuerza laboral



**1.6 mill.**

Población  
15-34 años

**49%**

**31%**



**8% GDP**  
Educación



**Inmigración**  
8%; 6,5% (NIC)



**9.9% GDP**  
Inversión en salud



**Emigración**  
2,8%; 2,2% (EUA)

# Transferencias personales:

Las transferencias personales consisten en todas las transferencias corrientes, en efectivo o en especie. Incluyen las realizadas entre personas residentes y no residentes, independientemente de los siguientes factores:

- a) La fuente del ingreso del transferente (ya sea ingreso generado por trabajo, actividad comercial o propiedades; prestaciones sociales; otro tipo de transferencias, o la disposición de activos).
- b) La relación entre los hogares (Ya sean relacionados o no relacionadas)

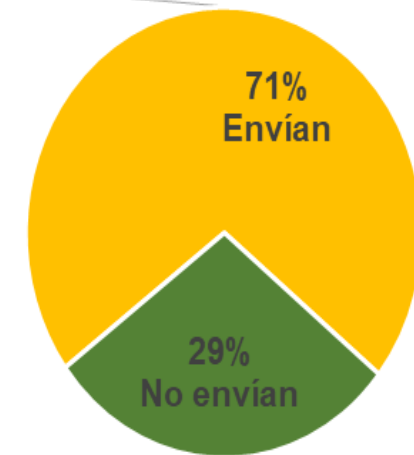
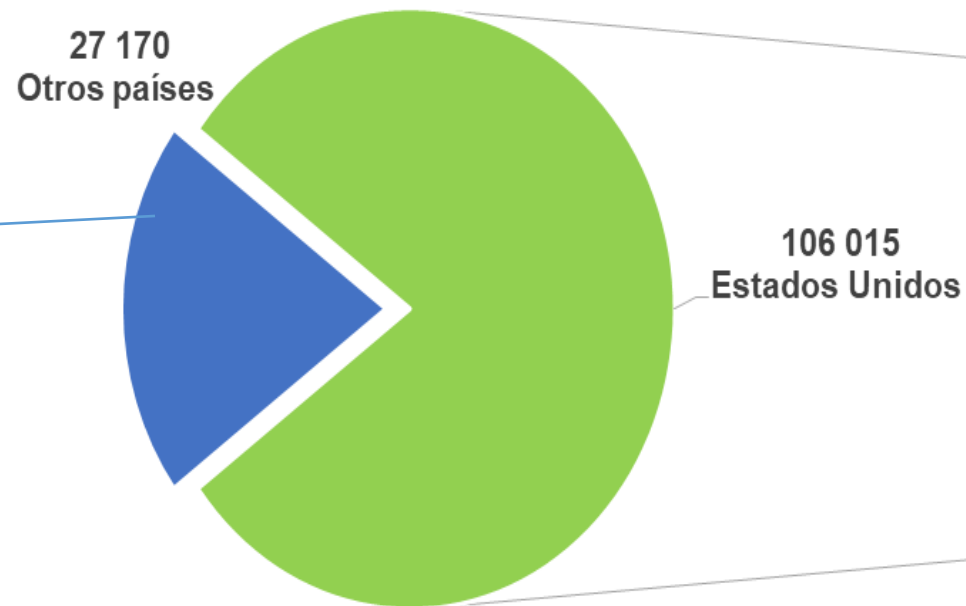
# Fuentes de información:

- a. Encuestas trimestrales a empresas remeseras, bancos y cooperativas
- b. Estadísticas trimestrales del mercado de cambios desglosada por entidad.
- c. Estudio bienal (Investigación de campo)
  - I. Emigrantes:  
Encuestas en consulados en el exterior
  - II. Inmigrantes:  
Diseño estratificado: Nicaragüenses y resto del mundo

# Costa Rica Emigrantes

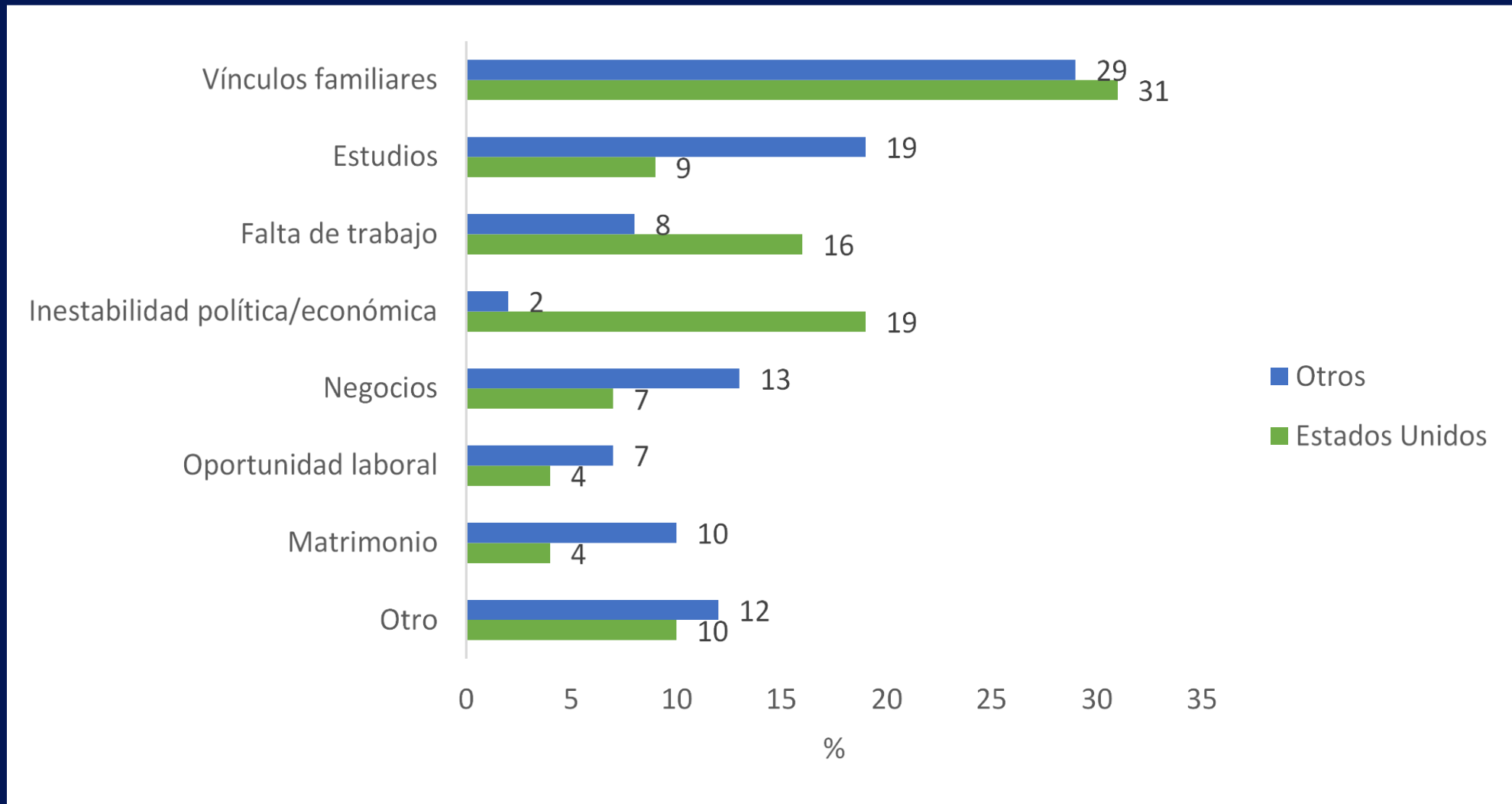
133.185  
Total

Envían  
36%



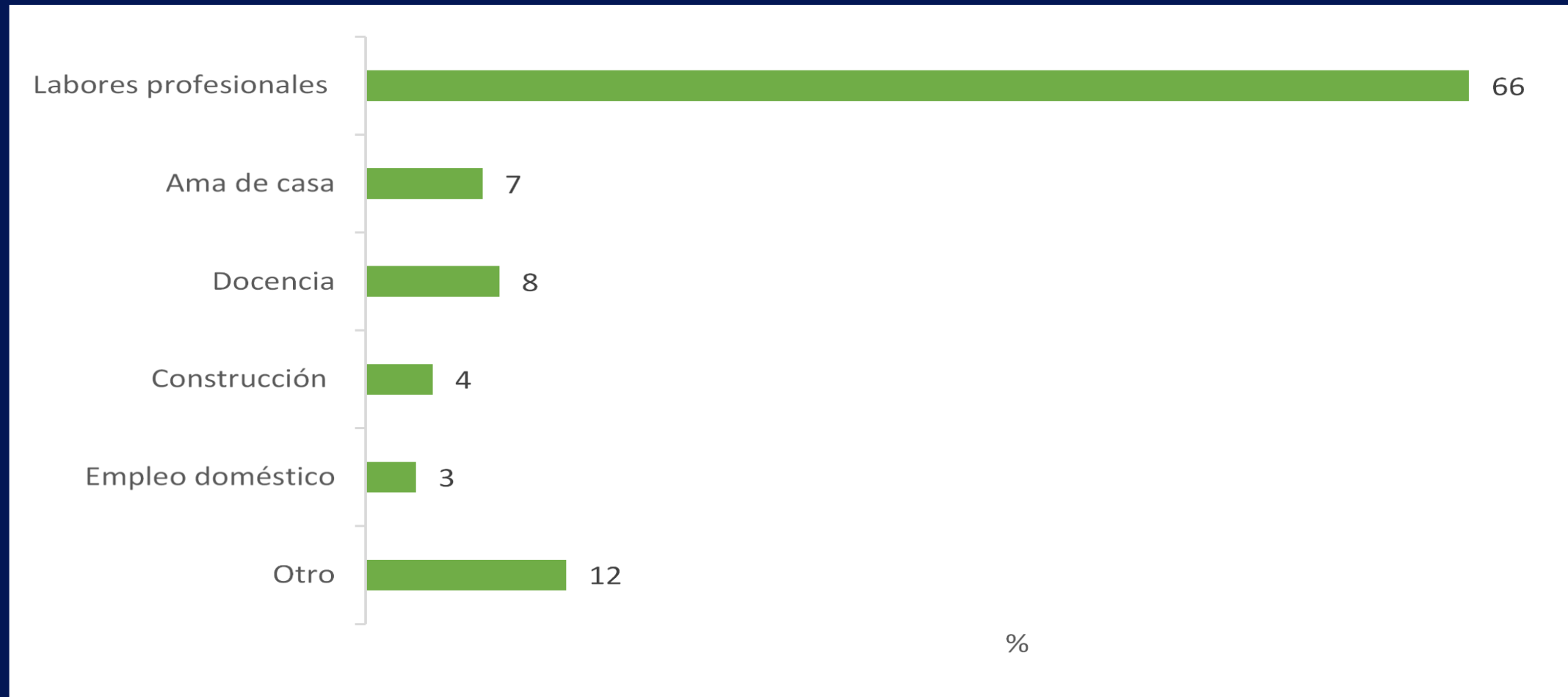
Transferencia promedio mensual  
512 USD

# Costa Rica: Principales motivos de emigración





# Costa Rica: actividades laborales de los emigrantes que realizan envíos



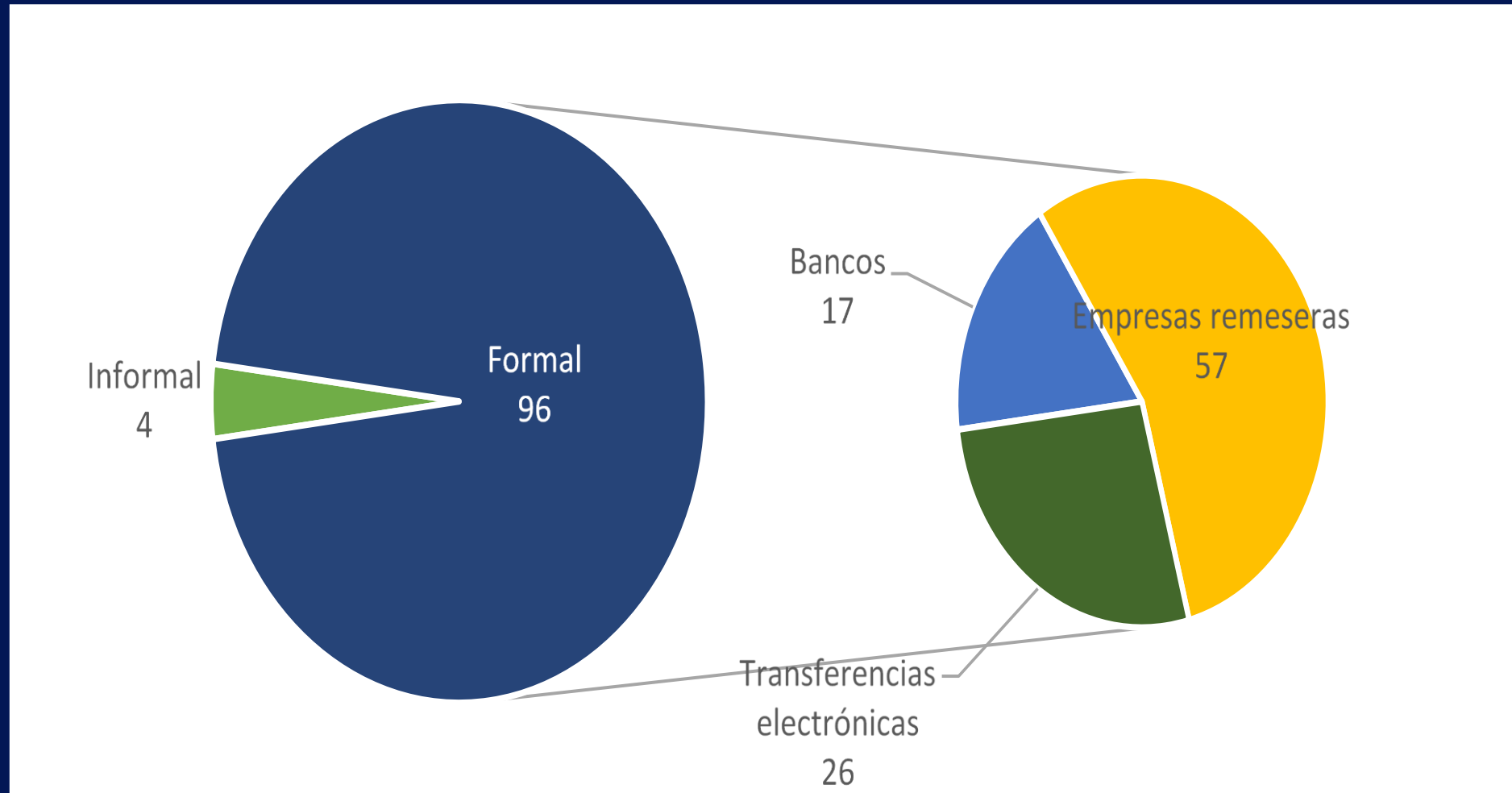
# Costa Rica: valor promedio mensual en USD



# Costa Rica: monto mensual enviado según tiempo de residencia en el exterior

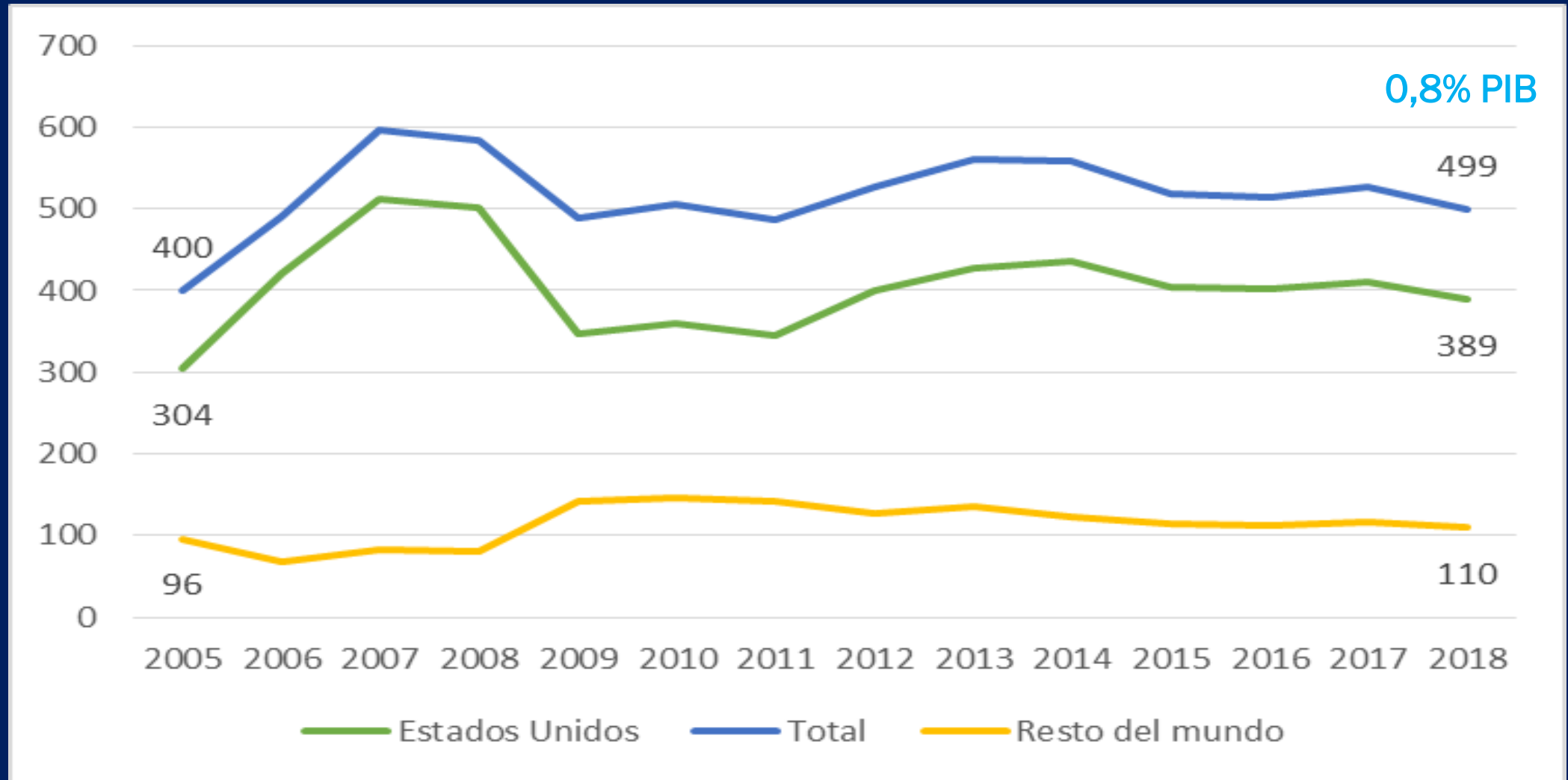


# Costa Rica: canales de remisión



# Transferencias personales: Ingresos

## En USD millones

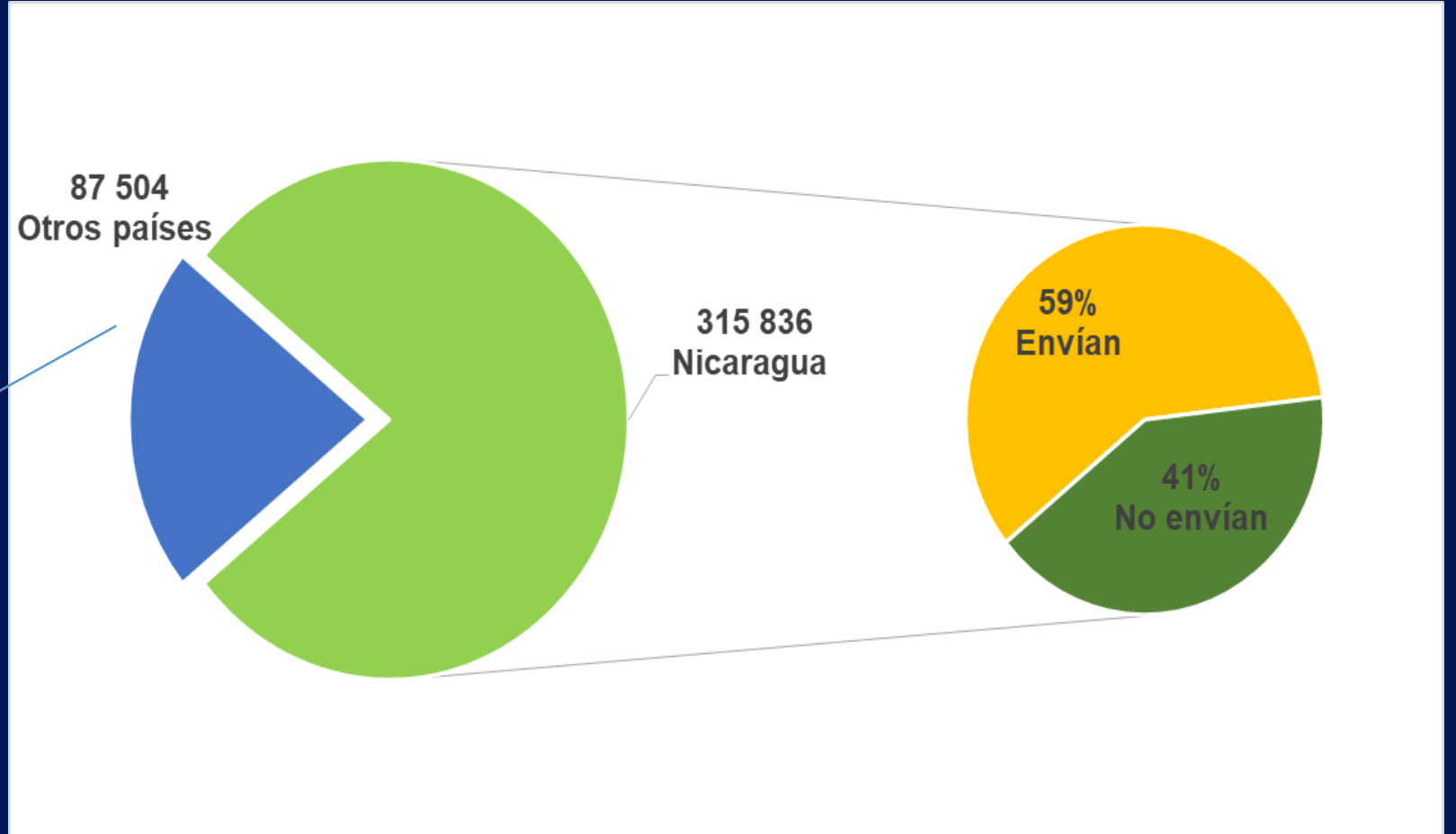


# Costa Rica Inmigrantes

403.340  
Total

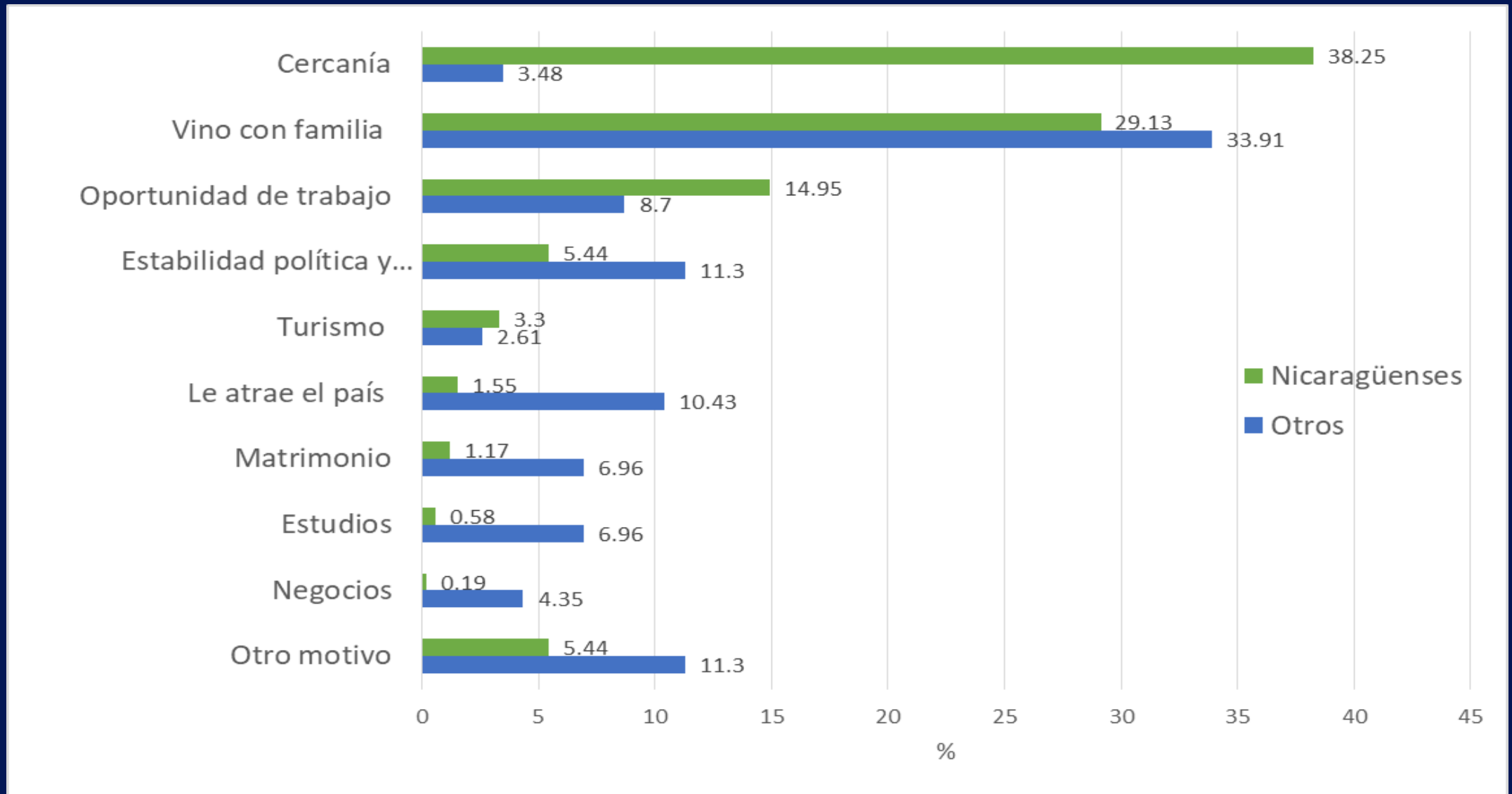
Envían  
39%

Transferencia promedio  
145,6 USD

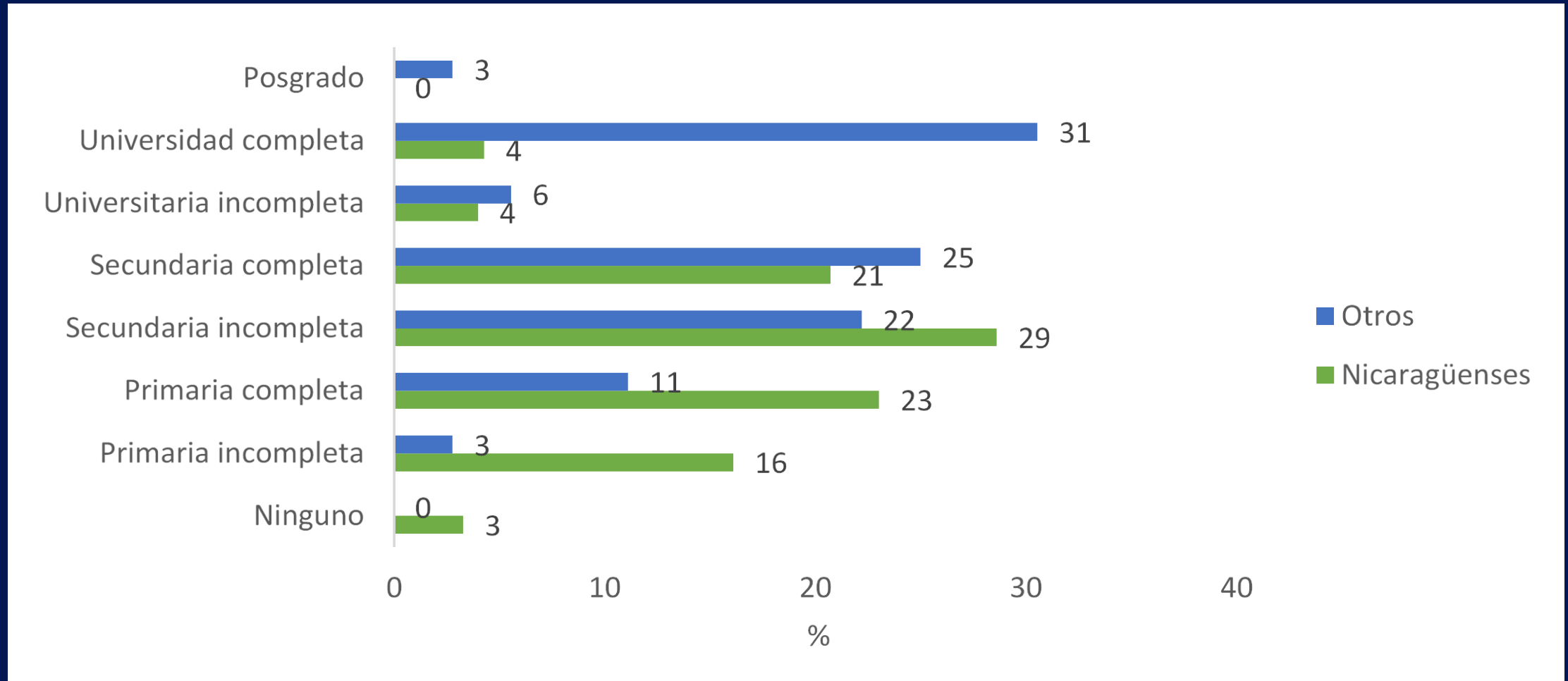




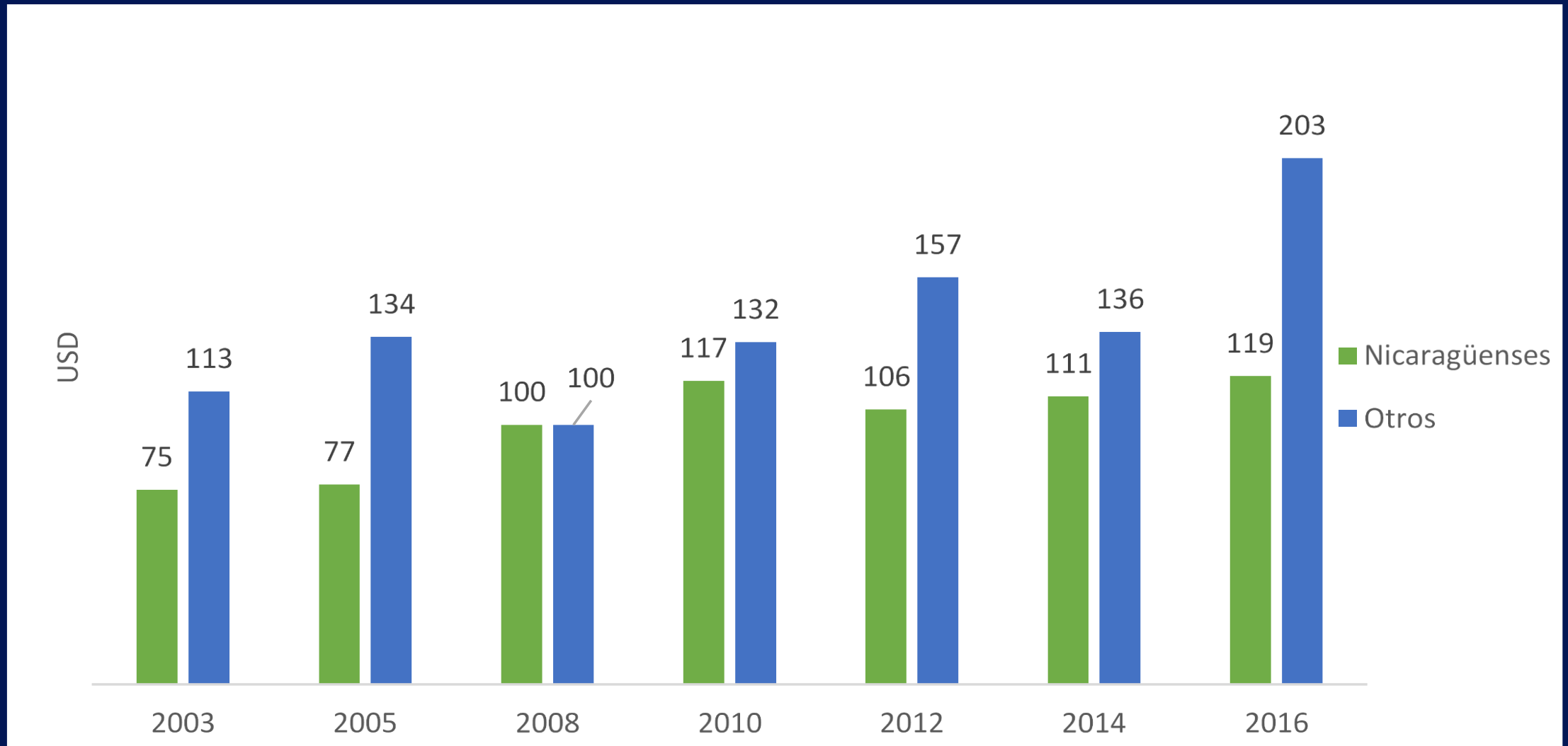
# Costa Rica: Principales motivos de inmigración



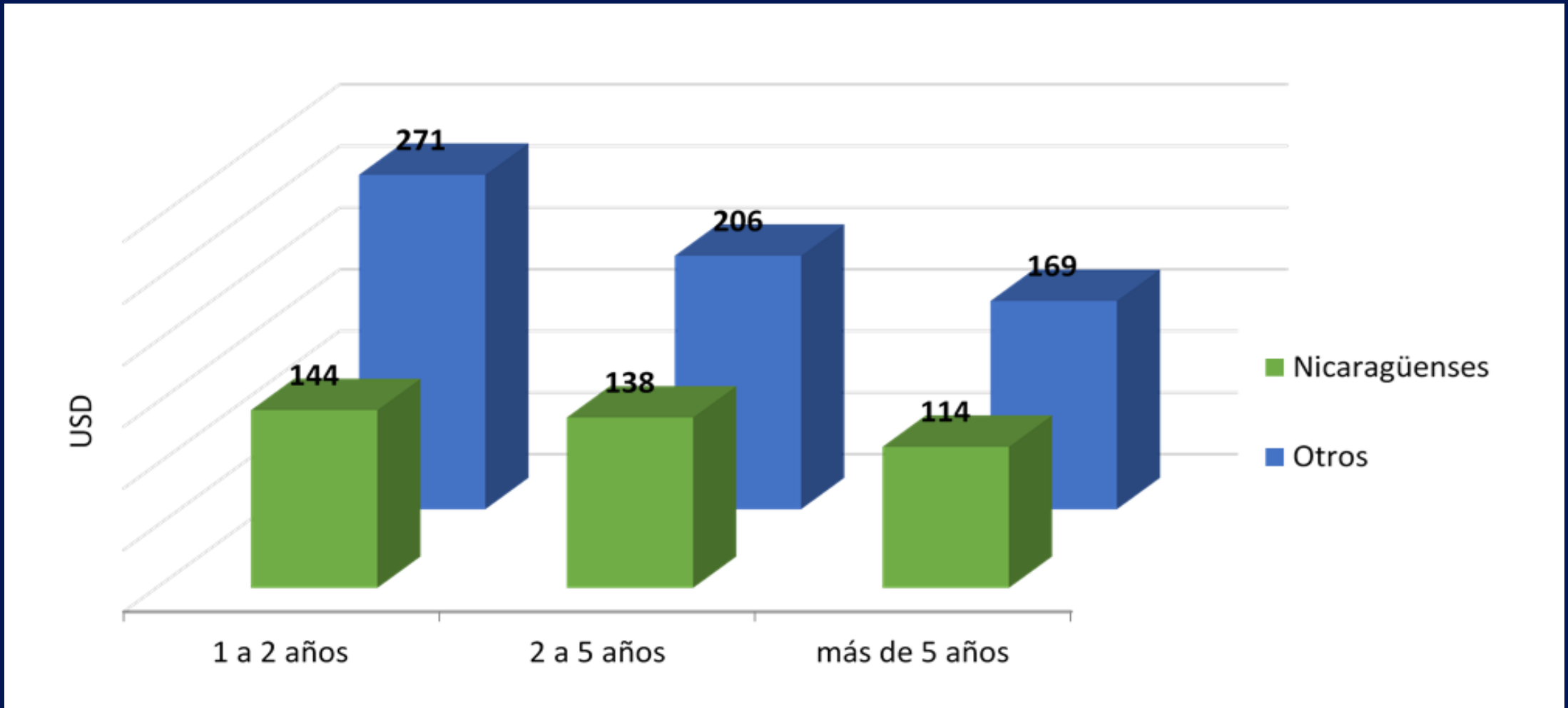
# Costa Rica: nivel de estudios de los inmigrantes que realizan envíos



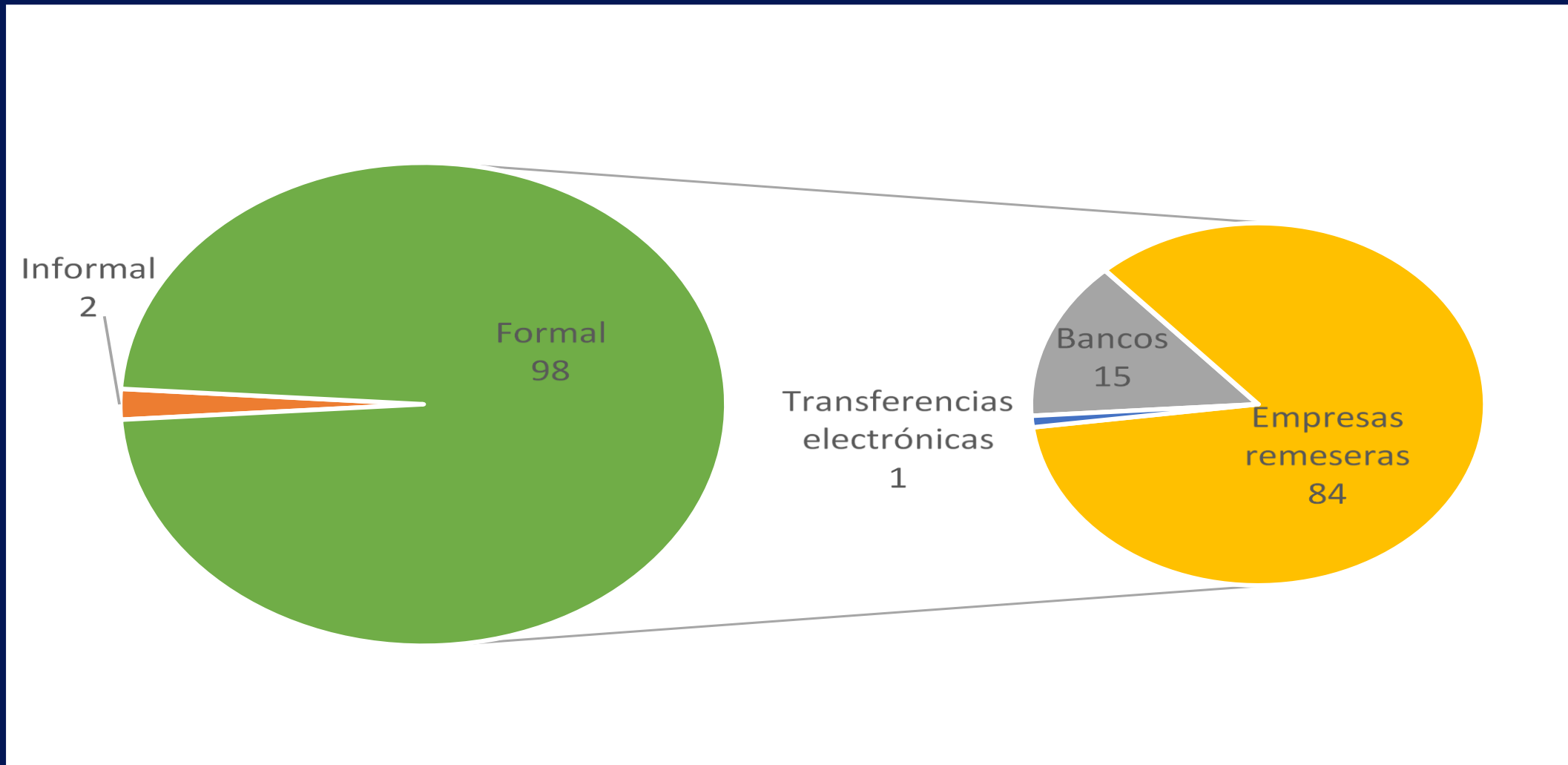
# Costa Rica: valor promedio mensual en USD



# Costa Rica: monto mensual enviado según tiempo de residencia en el país

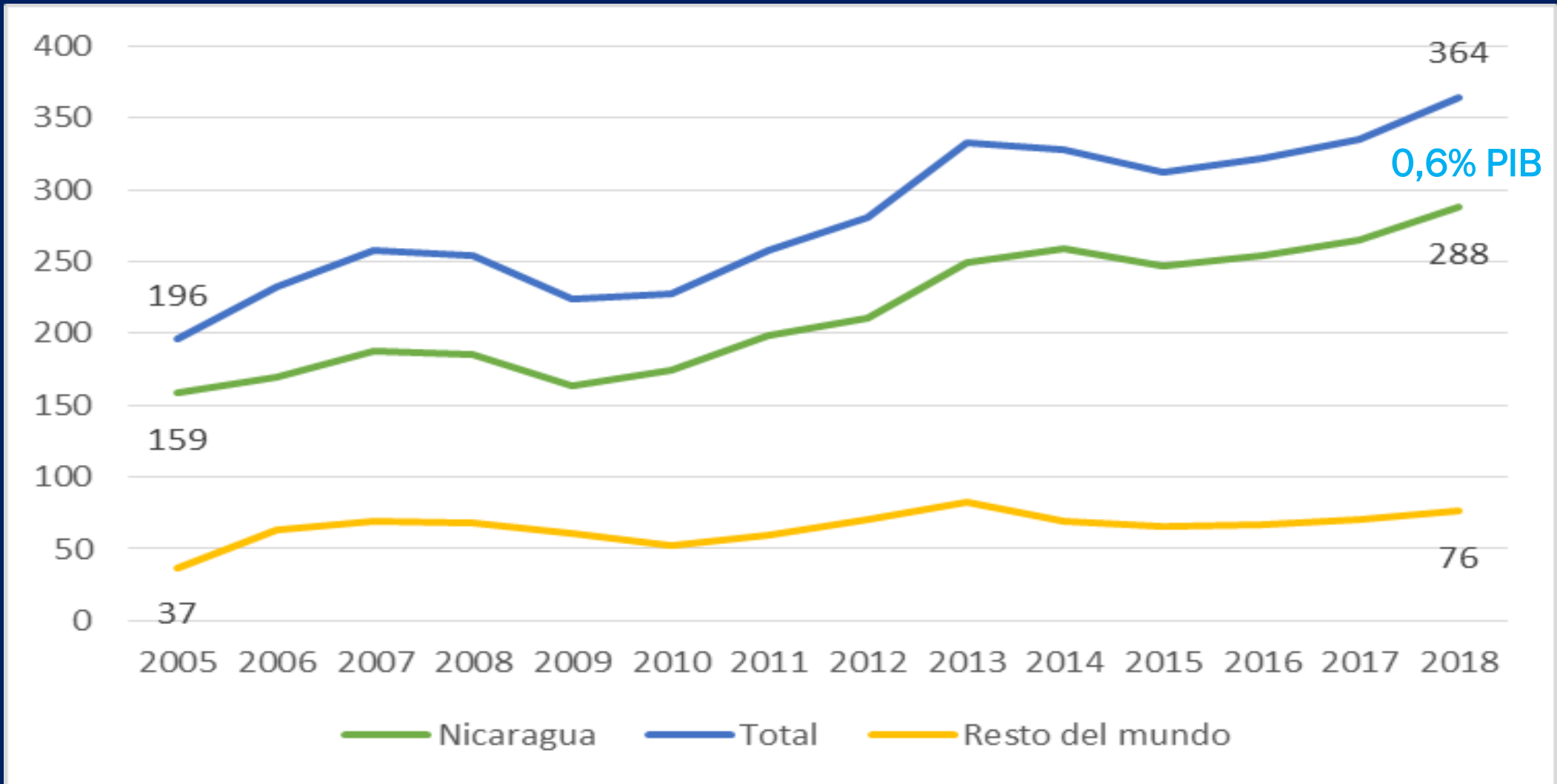


# Costa Rica: canales de remisión



# Transferencias personales: Egresos

## En USD millones





# Transferencias personales: Conclusiones

## Emigrantes:

1. Representan un 2,8% de la población total del país; 79,6% se establece en los Estados Unidos de América (EUA).
1. El 71% remite transferencias personales por un monto promedio mensual por remitente:
  - a. Estados Unidos de América USD 449.
  - b. Otros países USD 538
3. El 96% se canaliza por medios formales (Empresas remeseras, Bancos y transferencias electrónicas)

# Transferencias personales: Conclusiones

Inmigrantes:

1. Representan un 8% de la población total del país; 81,3% proviene de Nicaragua.
1. El 59% remite transferencias personales por un monto promedio mensual por remitente:
  - a. Nicaragua USD 119.
  - b. Otros países USD 203
3. El 98% se canaliza por medios formales

# Transferencias personales: Conclusiones

Impacto en la balanza de pagos

Cuenta corriente:

1. Balance positivo: las entradas y salidas de transferencias personales representaron en 2018 un 0,8% y 0,6% del PIB, respectivamente.

Cuenta de capital:

1. Balance positivo: Las transferencias calificadas como de capital son de valor monetario bajo.



---

# Costa Rica: Transferencias personales

---

México, D.F.  
*Noviembre 7 y 8, 2019*



# Transferencias personales: Ingresos

Millones de dólares

	2005	2006	2007	2008	2009	2010	2011	2012	2013	2014	2015	2016	2017	2018
<b>Total</b>	400	490	596	584	489	505	487	527	561	559	518	515	527	499
<b>Estados Unidos</b>	304	421	512	502	347	359	346	400	426	436	404	402	411	389
<b>Resto del mundo</b>	96	69	83	82	142	147	141	126	135	123	114	113	116	110

Como proporción del PIB

	2005	2006	2007	2008	2009	2010	2011	2012	2013	2014	2015	2016	2017	2018
<b>Total</b>	2.0%	2.2%	2.2%	1.9%	1.6%	1.4%	1.2%	1.1%	1.1%	1.1%	0.9%	0.9%	0.9%	0.8%
<b>Estados Unidos</b>	1.5%	1.9%	1.9%	1.6%	1.1%	1.0%	0.8%	0.9%	0.9%	0.9%	0.7%	0.7%	0.7%	0.6%
<b>Resto del mundo</b>	0.5%	0.3%	0.3%	0.3%	0.5%	0.4%	0.3%	0.3%	0.3%	0.2%	0.2%	0.2%	0.2%	0.2%



# Transferencias personales: Egresos

## Millones de USD

	2005	2006	2007	2008	2009	2010	2011	2012	2013	2014	2015	2016	2017	2018
Total	196	233	258	254	224	227	258	281	333	328	312	321	335	364
Nicaragua	159	170	188	186	163	175	198	211	249	259	247	254	265	288
Colombia	18	33	36	36	31	14	15	23	27	36	34	35	37	40
Resto del Mundo	20	30	33	33	29	39	44	48	57	33	31	32.1	34	36

## Como proporción del PIB

	2005	2006	2007	2008	2009	2010	2011	2012	2013	2014	2015	2016	2017	2018
TOTAL	1.0%	1.0%	1.0%	0.8%	0.7%	0.6%	0.6%	0.6%	0.7%	0.6%	0.6%	0.6%	0.6%	0.6%
Nicaragua	0.8%	0.8%	0.7%	0.6%	0.5%	0.5%	0.5%	0.5%	0.5%	0.5%	0.5%	0.4%	0.5%	0.5%
Colombia	0.1%	0.1%	0.1%	0.1%	0.1%	0.0%	0.0%	0.0%	0.1%	0.1%	0.1%	0.1%	0.1%	0.1%
Resto del Mundo	0.1%	0.1%	0.1%	0.1%	0.1%	0.1%	0.1%	0.1%	0.1%	0.1%	0.1%	0.1%	0.1%	0.1%



# Remesas: MBP6

Remesas y transferencias totales a las ISFLSH: a+b+c+d+e+f (Datos preliminares para 2018)						
recibidas	607					
enviadas	533					
	Remesas totales: a+b+c+d					
recibidas	594					
enviadas	511					
	Remesas personales: a+b+c					
recibidas	565					
enviadas	511					
	(a) Transferencias personales (parte de las transferencias corrientes)	(b) Remuneraciones de empleados menos impuestos, contribuciones sociales, transportes y viajes	(c) Transferencias de capital	(d) Prestaciones sociales	(e) Transferencias corrientes a ISFLSH	(f) Transferencias de capital a ISFLSH
recibidas	499	34	32	29	13	0
enviadas	364	143	4	0	22	0