
Costa Rica: Transferencias personales

México, D.F.
Noviembre 7 y 8, 2019





Costa Rica

Un vistazo

Costa Rica



Estable crecimiento económico en las últimas tres décadas.



El PIB per-cápita se ha triplicado desde 1990.




Índice de desarrollo humano: cuarto lugar en la Región, después de Chile, Argentina y Uruguay.

Esto es resultado de una estrategia orientada a la inversión en el capital humano y a la inserción en los mercados internacionales, caracterizada por apertura comercial, movilidad de factores y de los flujos financieros; particularmente inversión directa.

Costa Rica

Capital Humano



5 mill.

Población total



2.5 mill.

Fuerza laboral



1.6 mill.

Población
15-34 años

49%

31%



8% GDP
Educación



Inmigración
8%; 6,5% (NIC)



9.9% GDP
Inversión en salud



Emigración
2,8%; 2,2% (EUA)

Transferencias personales:

Las transferencias personales consisten en todas las transferencias corrientes, en efectivo o en especie. Incluyen las realizadas entre personas residentes y no residentes, independientemente de los siguientes factores:

- a) La fuente del ingreso del transferente (ya sea ingreso generado por trabajo, actividad comercial o propiedades; prestaciones sociales; otro tipo de transferencias, o la disposición de activos).
- b) La relación entre los hogares (Ya sean relacionados o no relacionadas)

Fuentes de información:

- a. Encuestas trimestrales a empresas remeseras, bancos y cooperativas
- b. Estadísticas trimestrales del mercado de cambios desglosada por entidad.
- c. Estudio bienal (Investigación de campo)
 - I. Emigrantes:
Encuestas en consulados en el exterior
 - II. Inmigrantes:
Diseño estratificado: Nicaragüenses y resto del mundo

Costa Rica Emigrantes

133.185
Total

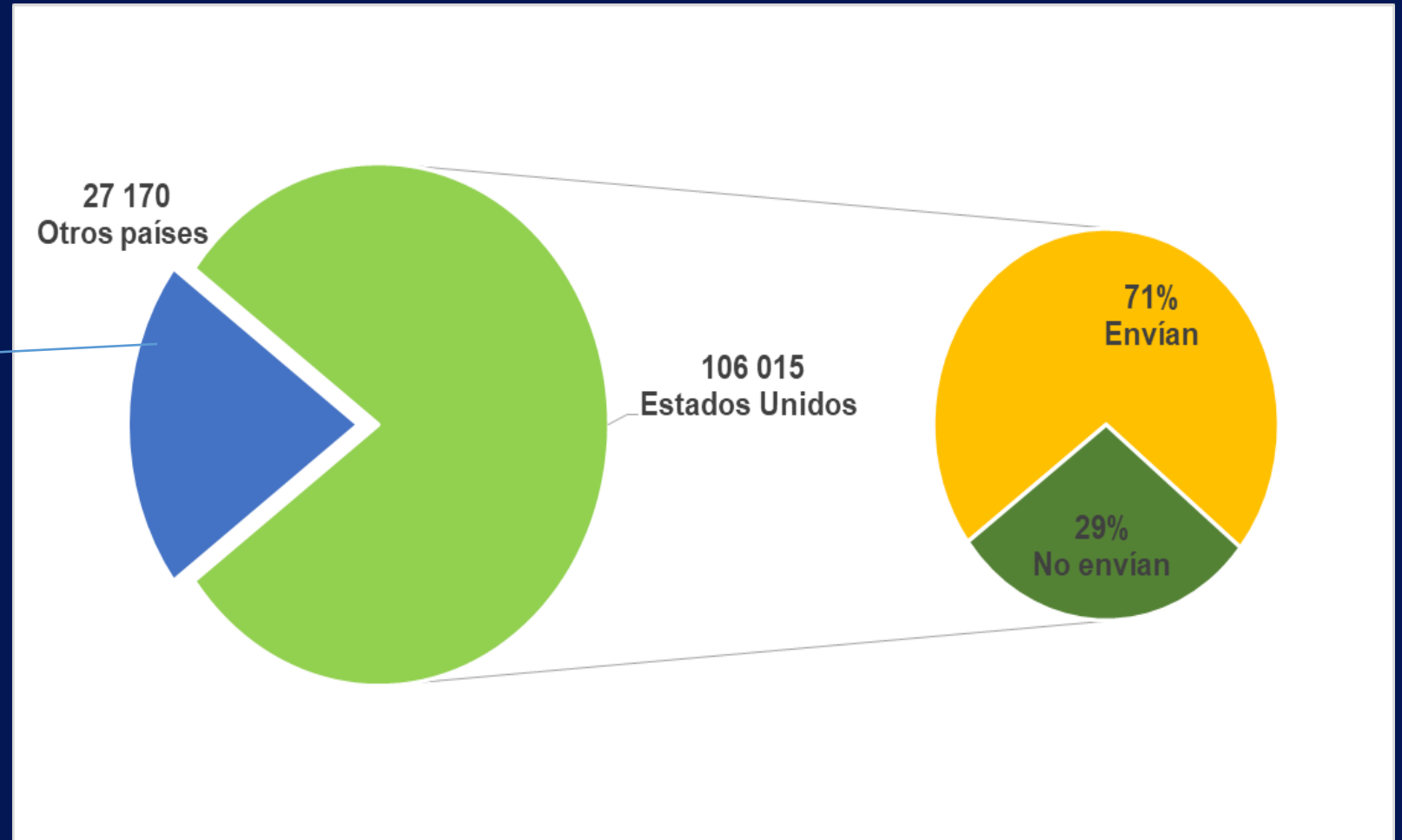
Envían
36%

27 170
Otros países

106 015
Estados Unidos

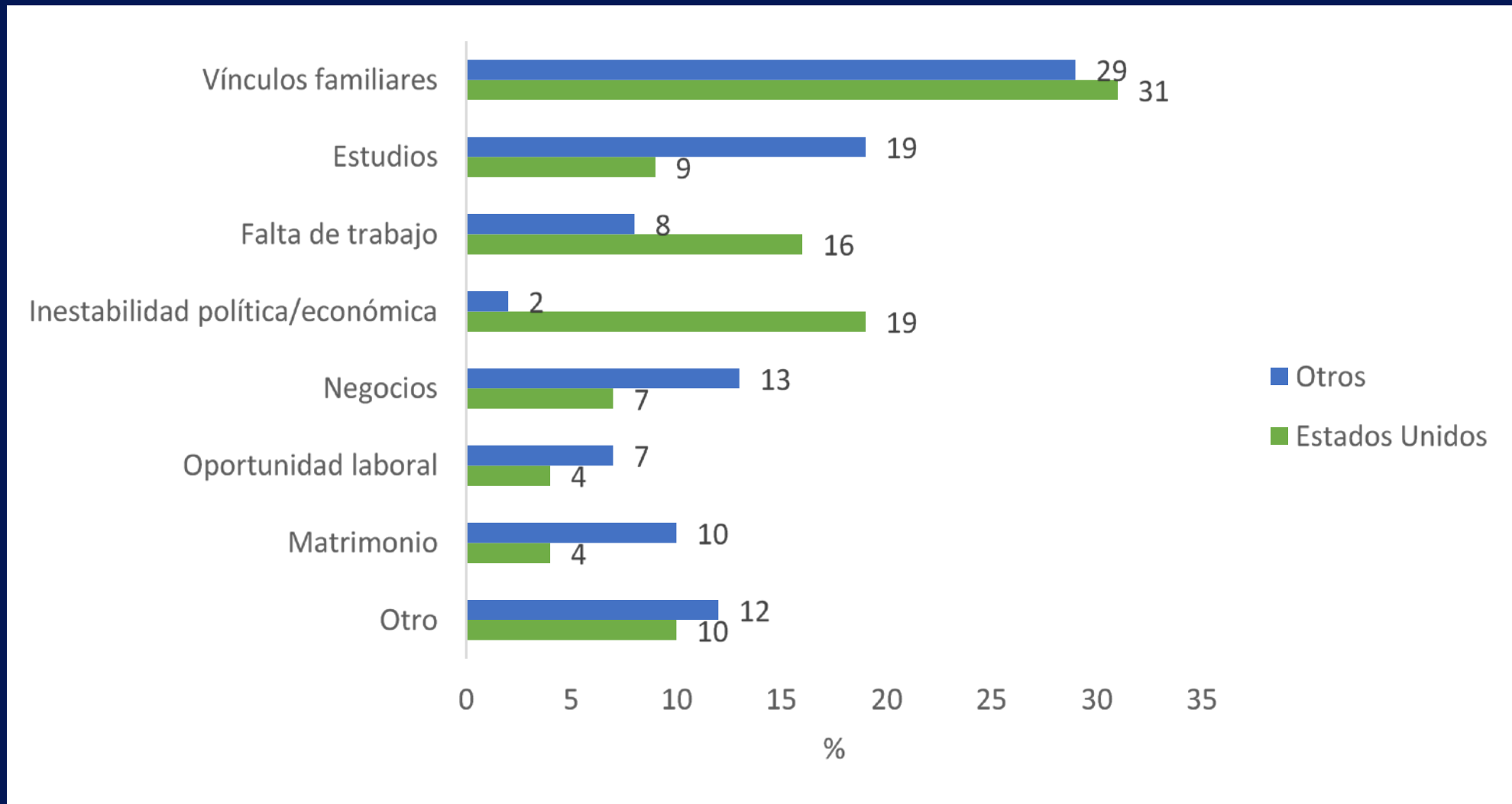
71%
Envían

29%
No envían

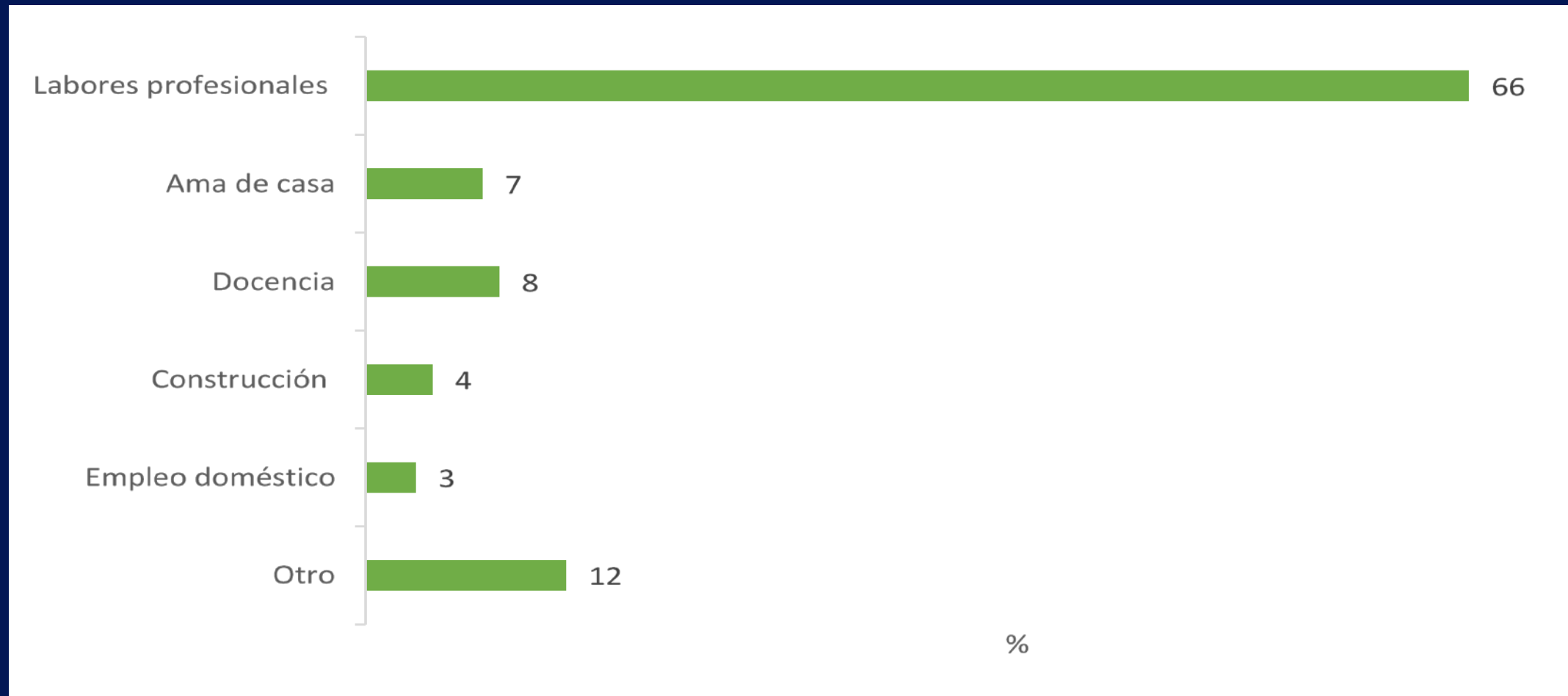


Transferencia promedio mensual
512 USD

Costa Rica: Principales motivos de emigración



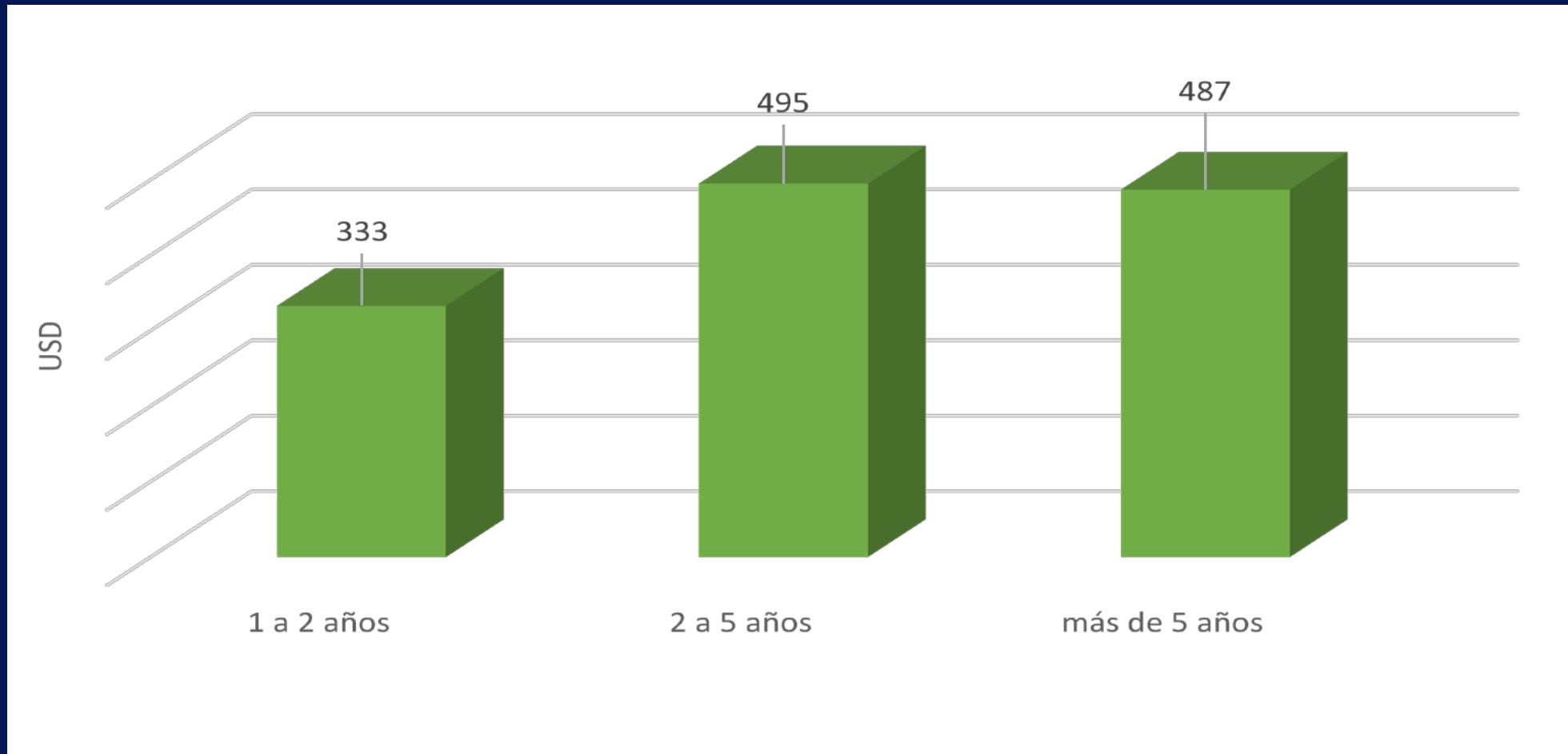
Costa Rica: actividades laborales de los emigrantes que realizan envíos



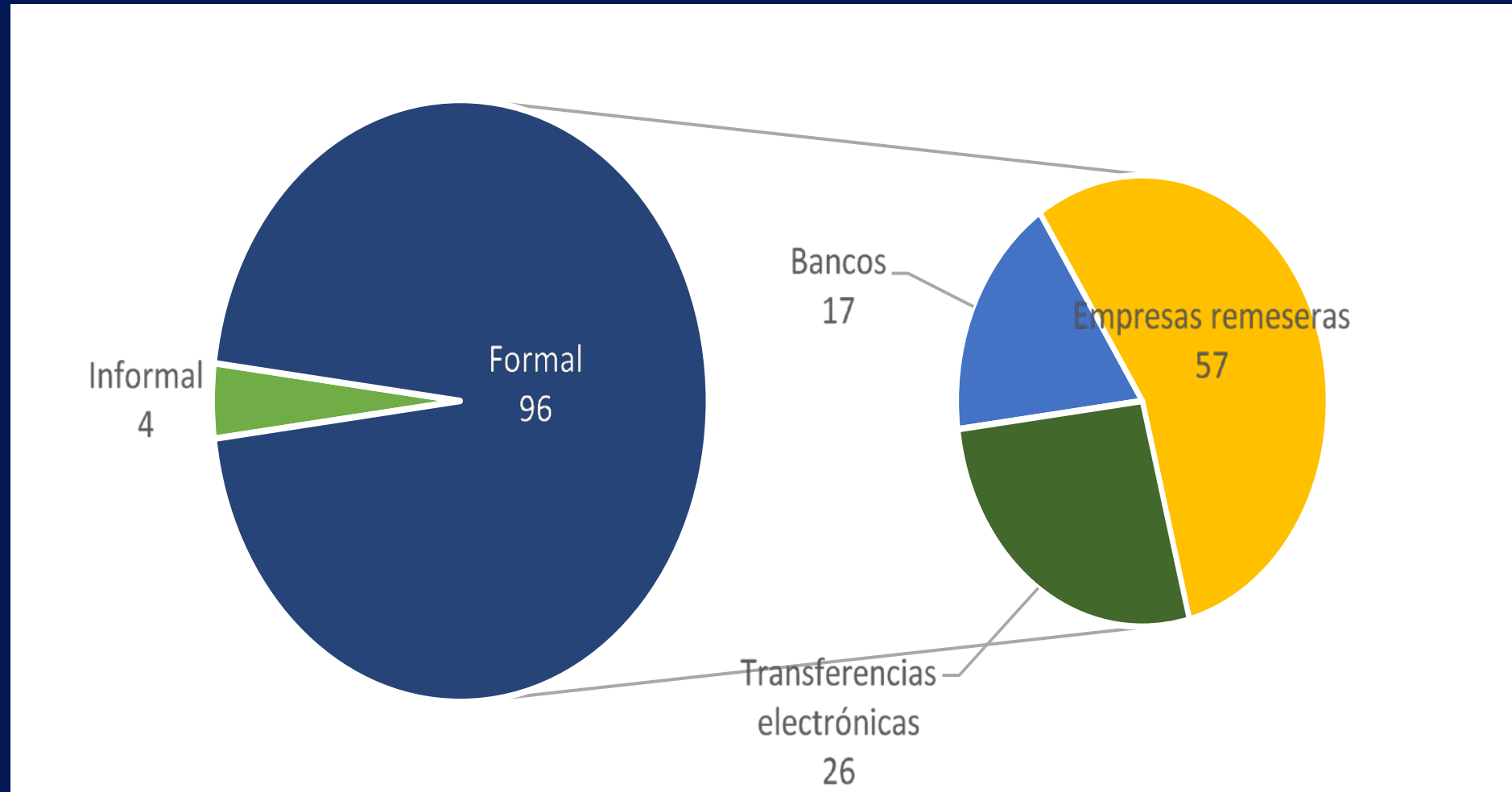
Costa Rica: valor promedio mensual en USD



Costa Rica: monto mensual enviado según tiempo de residencia en el exterior

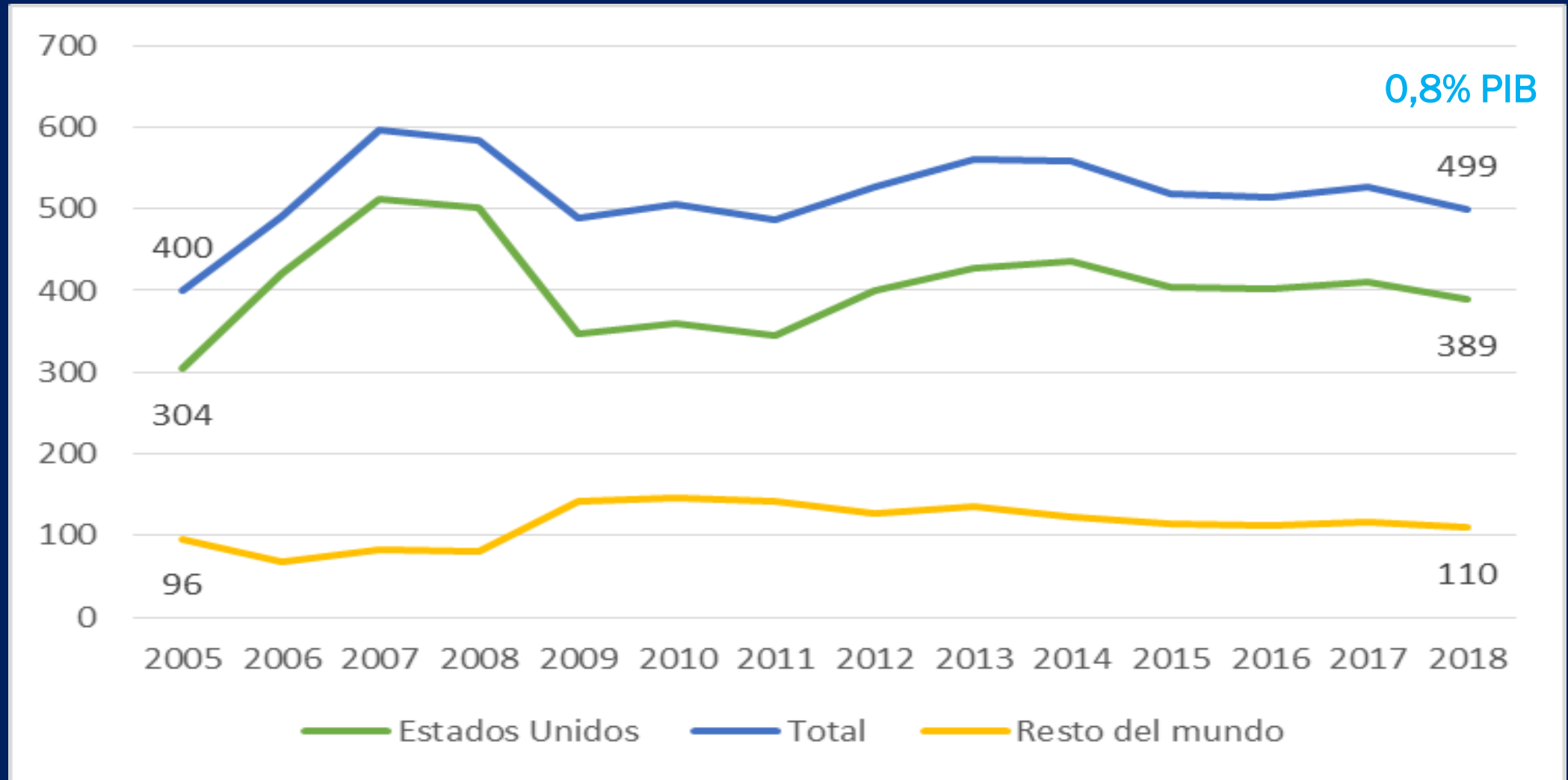


Costa Rica: canales de remisión



Transferencias personales: Ingresos

En USD millones

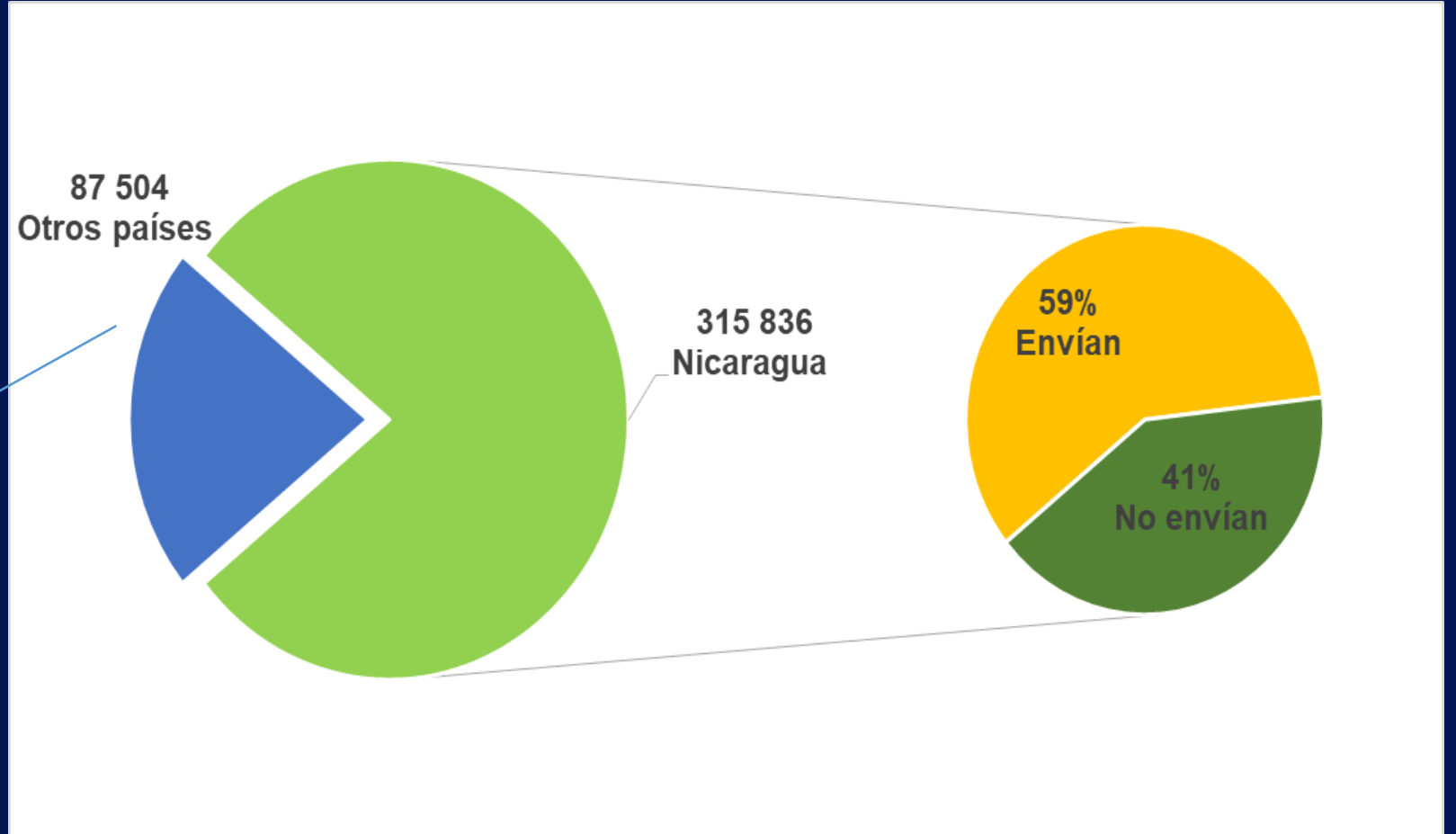


Costa Rica Inmigrantes

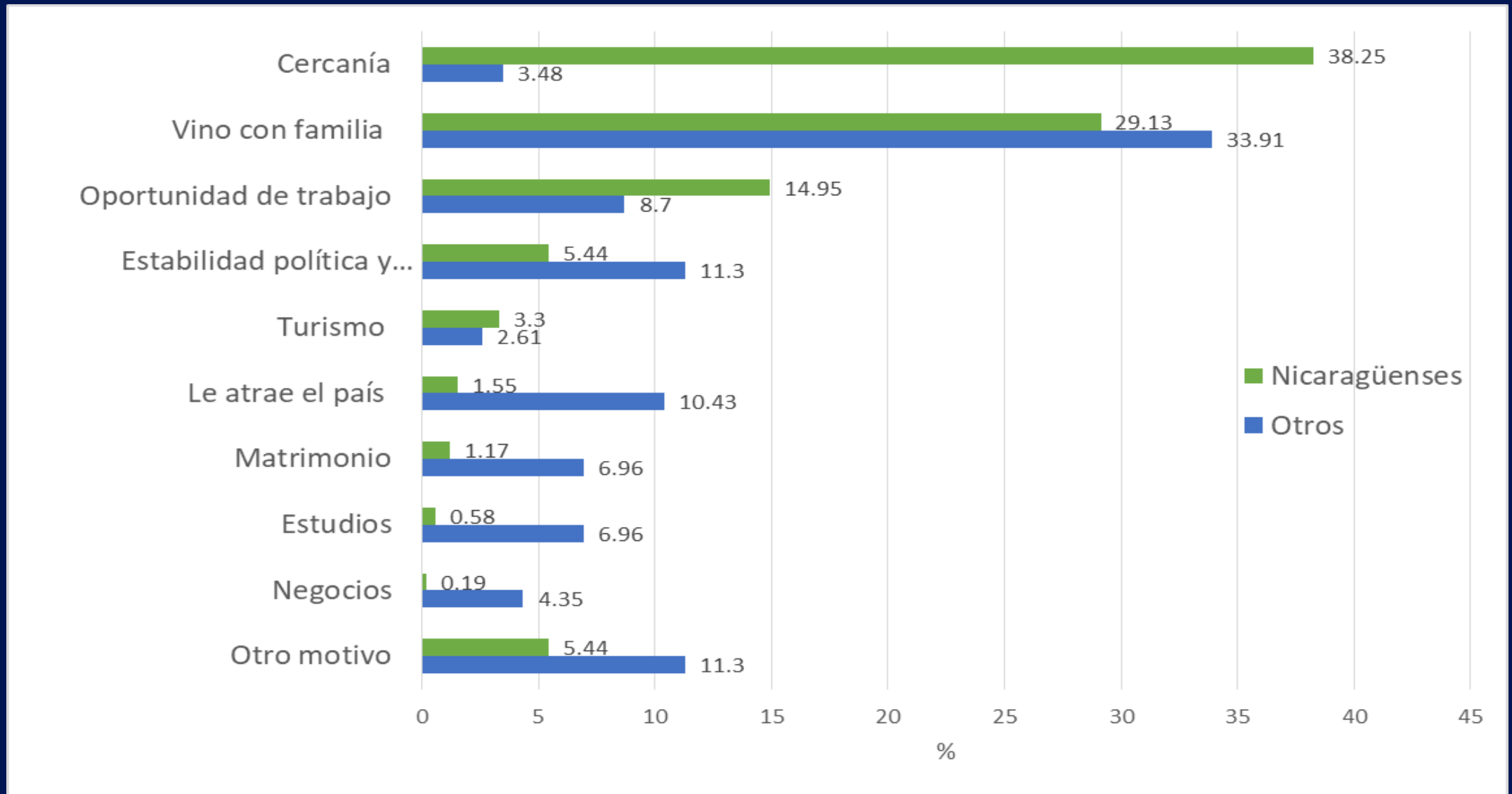
403.340
Total

Envían
39%

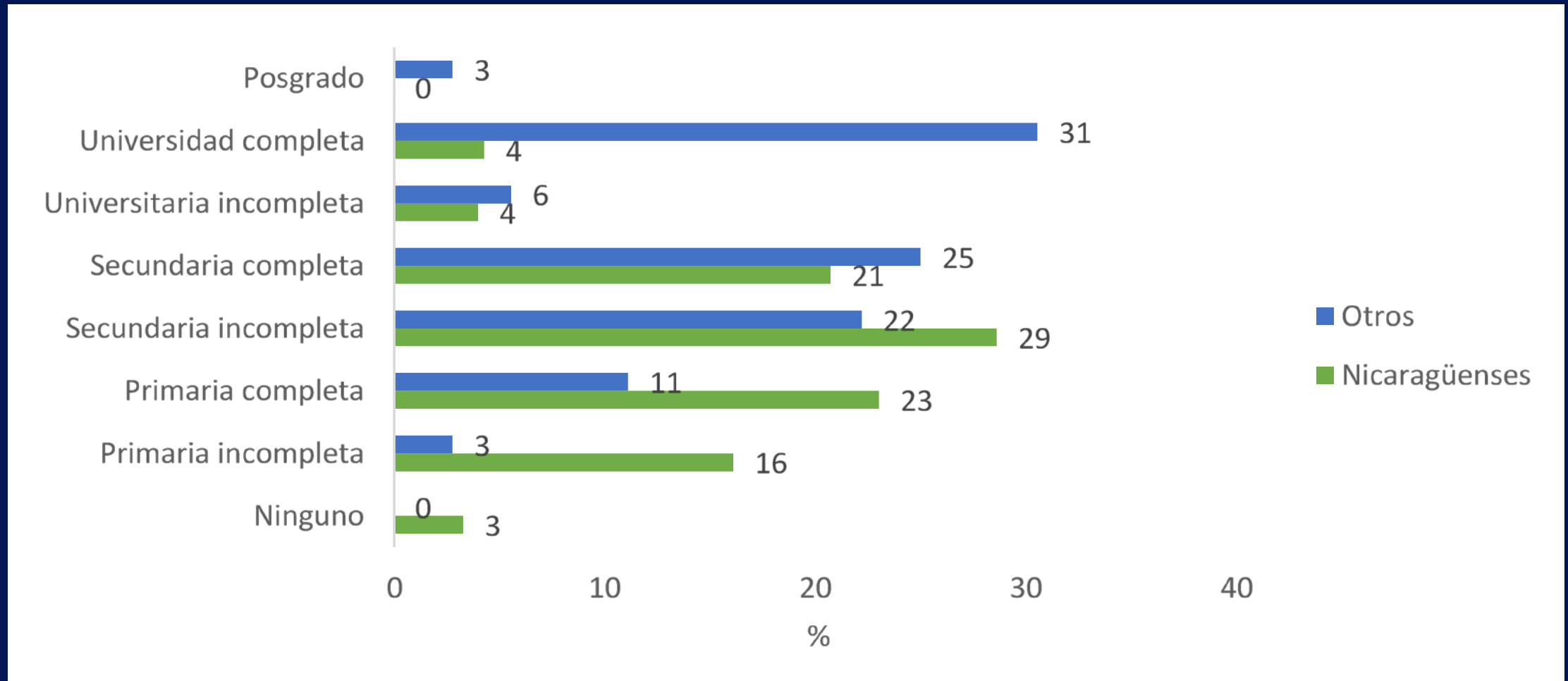
Transferencia promedio
145,6 USD



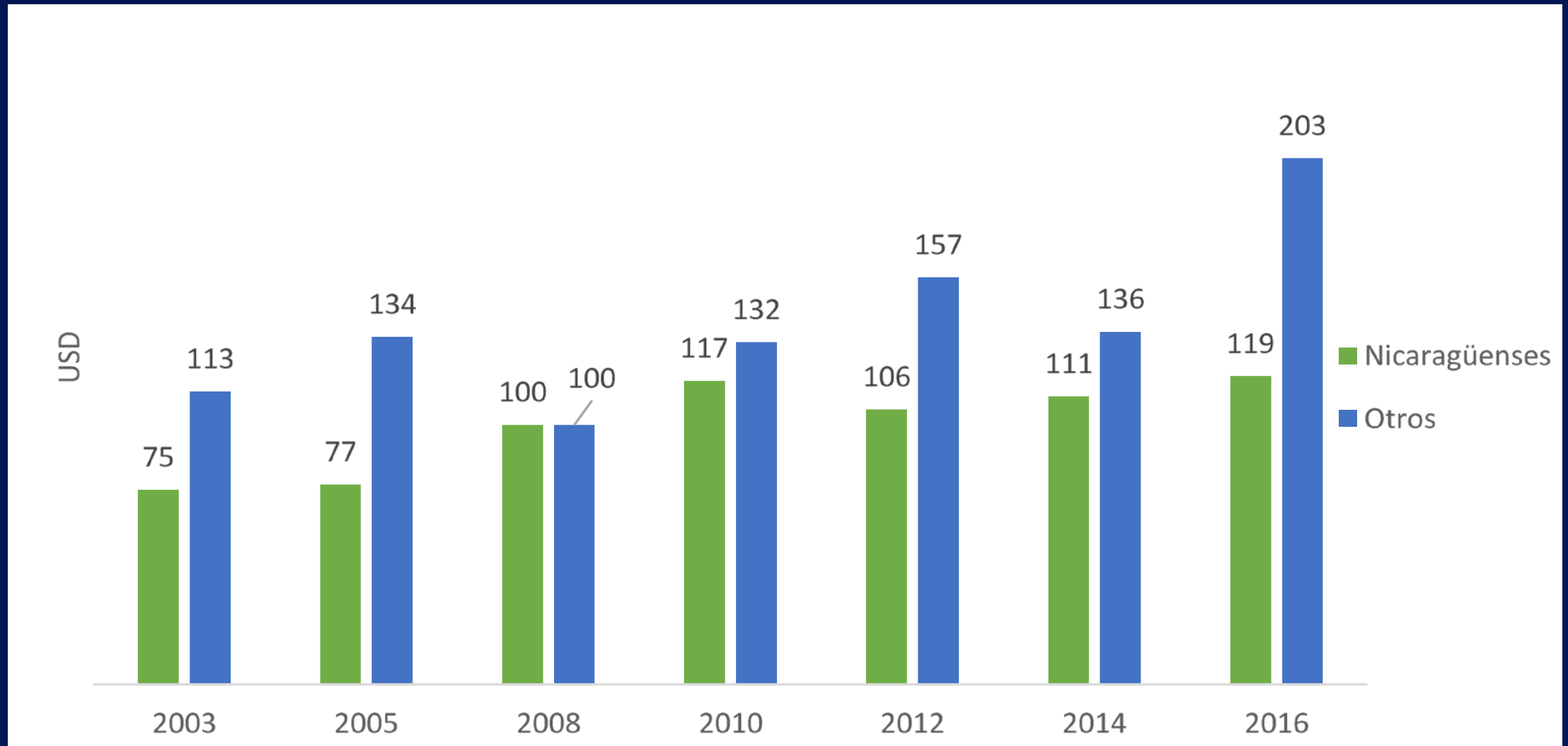
Costa Rica: Principales motivos de inmigración



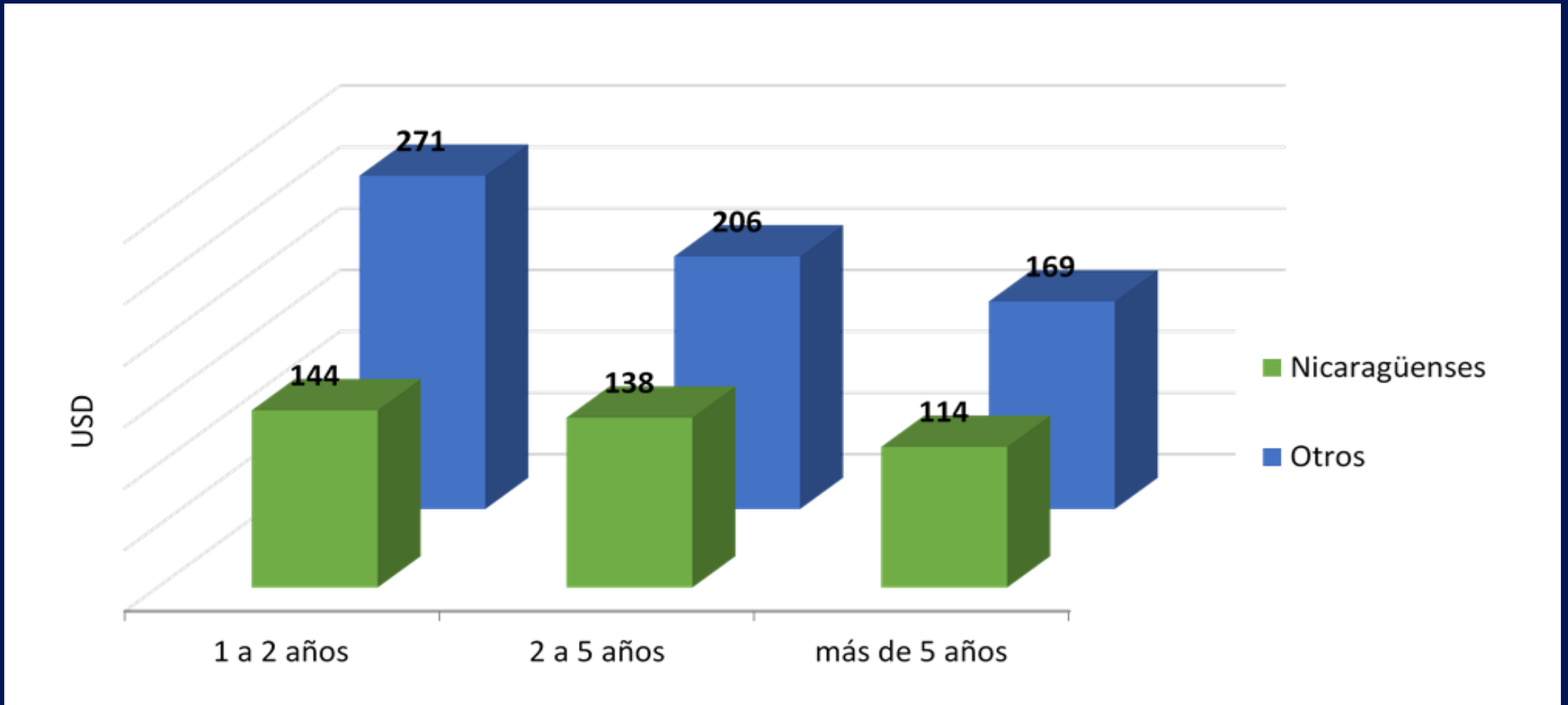
Costa Rica: nivel de estudios de los inmigrantes que realizan envíos



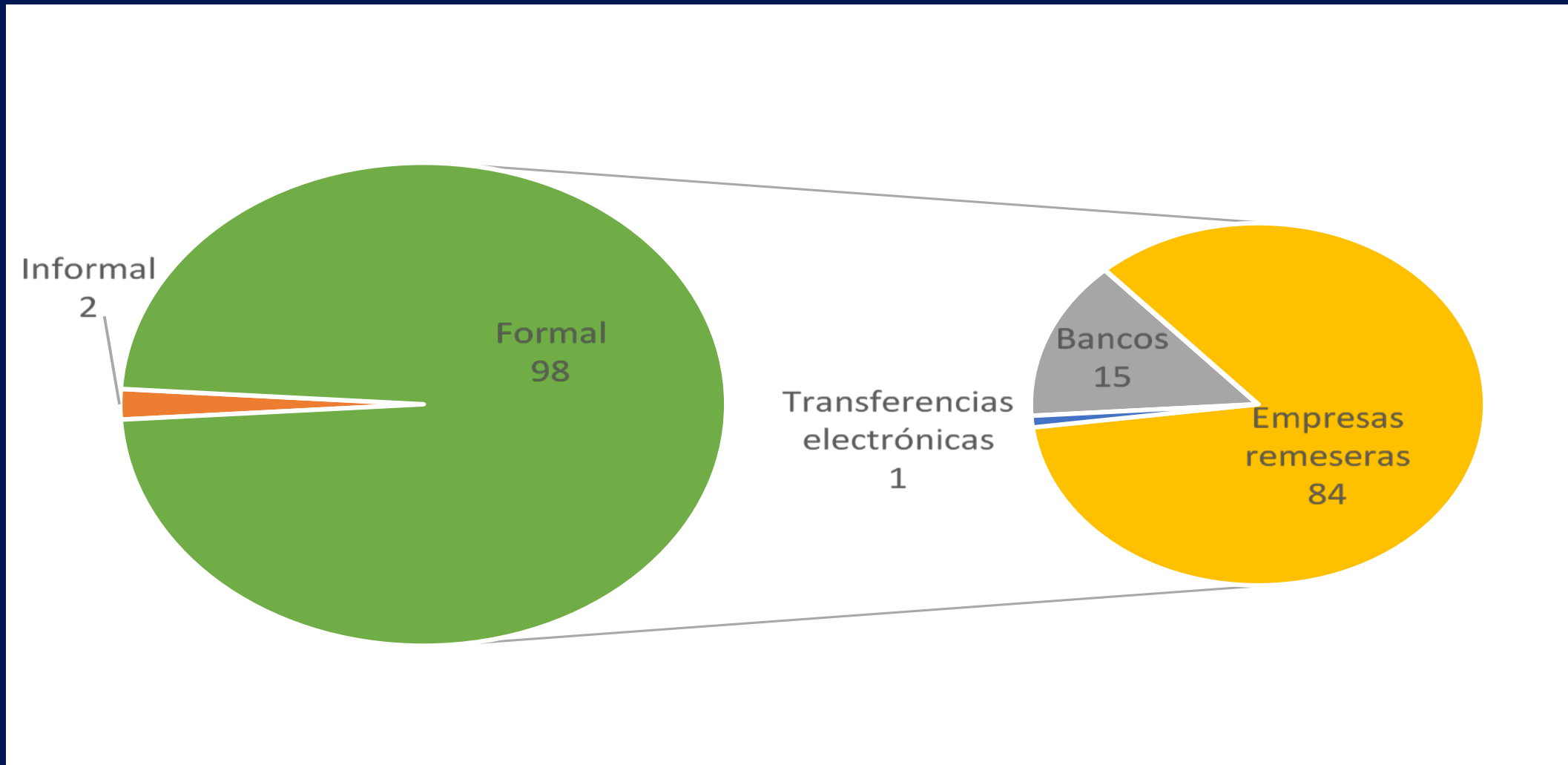
Costa Rica: valor promedio mensual en USD



Costa Rica: monto mensual enviado según tiempo de residencia en el país

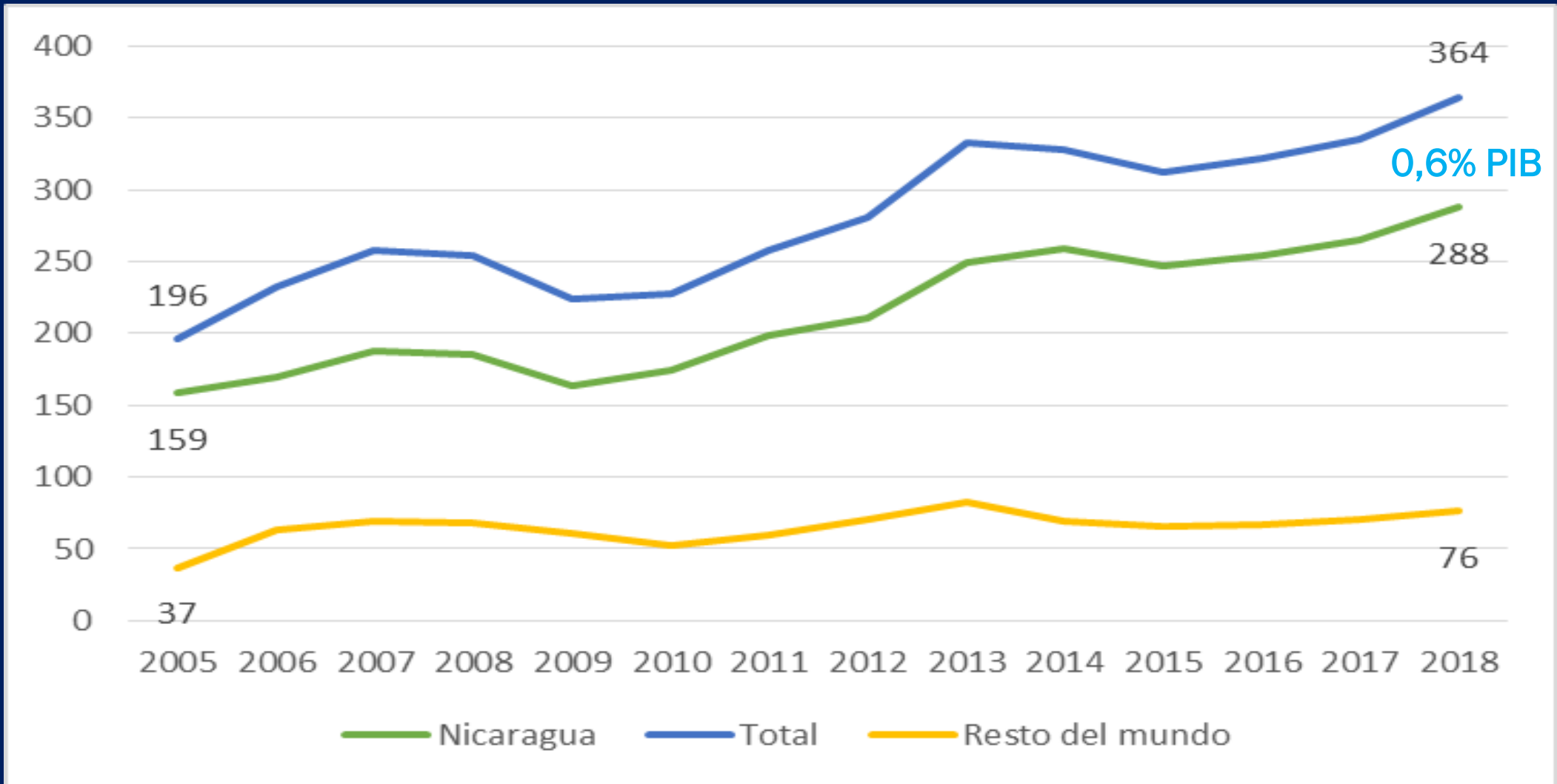


Costa Rica: canales de remisión



Transferencias personales: Egresos

En USD millones



Transferencias personales: Conclusiones

Emigrantes:

1. Representan un 2,8% de la población total del país; 79,6% se establece en los Estados Unidos de América (EUA).
1. El 71% remite transferencias personales por un monto promedio mensual por remitente:
 - a. Estados Unidos de América USD 449.
 - b. Otros países USD 538
3. El 96% se canaliza por medios formales (Empresas remeseras, Bancos y transferencias electrónicas)

Transferencias personales: Conclusiones

Inmigrantes:

1. Representan un 8% de la población total del país; 81,3% proviene de Nicaragua.
1. El 59% remite transferencias personales por un monto promedio mensual por remitente:
 - a. Nicaragua USD 119.
 - b. Otros países USD 203
3. El 98% se canaliza por medios formales

Transferencias personales: Conclusiones

Impacto en la balanza de pagos

Cuenta corriente:

1. Balance positivo: las entradas y salidas de transferencias personales representaron en 2018 un 0,8% y 0,6% del PIB, respectivamente.

Cuenta de capital:

1. Balance positivo: Las transferencias calificadas como de capital son de valor monetario bajo.

Costa Rica: Transferencias personales

México, D.F.
Noviembre 7 y 8, 2019



Transferencias personales: Ingresos

Millones de dólares

	2005	2006	2007	2008	2009	2010	2011	2012	2013	2014	2015	2016	2017	2018
Total	400	490	596	584	489	505	487	527	561	559	518	515	527	499
Estados Unidos	304	421	512	502	347	359	346	400	426	436	404	402	411	389
Resto del mundo	96	69	83	82	142	147	141	126	135	123	114	113	116	110

Como proporción del PIB

	2005	2006	2007	2008	2009	2010	2011	2012	2013	2014	2015	2016	2017	2018
Total	2.0%	2.2%	2.2%	1.9%	1.6%	1.4%	1.2%	1.1%	1.1%	1.1%	0.9%	0.9%	0.9%	0.8%
Estados Unidos	1.5%	1.9%	1.9%	1.6%	1.1%	1.0%	0.8%	0.9%	0.9%	0.9%	0.7%	0.7%	0.7%	0.6%
Resto del mundo	0.5%	0.3%	0.3%	0.3%	0.5%	0.4%	0.3%	0.3%	0.3%	0.2%	0.2%	0.2%	0.2%	0.2%

Transferencias personales: Egresos

Millones de USD

	2005	2006	2007	2008	2009	2010	2011	2012	2013	2014	2015	2016	2017	2018
Total	196	233	258	254	224	227	258	281	333	328	312	321	335	364
Nicaragua	159	170	188	186	163	175	198	211	249	259	247	254	265	288
Colombia	18	33	36	36	31	14	15	23	27	36	34	35	37	40
Resto del Mundo	20	30	33	33	29	39	44	48	57	33	31	32.1	34	36

Como proporción del PIB

	2005	2006	2007	2008	2009	2010	2011	2012	2013	2014	2015	2016	2017	2018
TOTAL	1.0%	1.0%	1.0%	0.8%	0.7%	0.6%	0.6%	0.6%	0.7%	0.6%	0.6%	0.6%	0.6%	0.6%
Nicaragua	0.8%	0.8%	0.7%	0.6%	0.5%	0.5%	0.5%	0.5%	0.5%	0.5%	0.5%	0.4%	0.5%	0.5%
Colombia	0.1%	0.1%	0.1%	0.1%	0.1%	0.0%	0.0%	0.0%	0.1%	0.1%	0.1%	0.1%	0.1%	0.1%
Resto del Mundo	0.1%	0.1%	0.1%	0.1%	0.1%	0.1%	0.1%	0.1%	0.1%	0.1%	0.1%	0.1%	0.1%	0.1%

Remesas: MBP6

Remesas y transferencias totales a las ISFLSH: a+b+c+d+e+f (Datos preliminares para 2018)							
recibidas	607						
enviadas	533						
	Remesas totales: a+b+c+d				(d) Prestaciones sociales	(e) Transferencias corrientes a ISFLSH	(f) Transferencias de capital a ISFLSH
recibidas	594						
enviadas	511						
	Remesas personales: a+b+c						
recibidas	565						
enviadas	511						
	(a) Transferencias personales (parte de las transferencias corrientes)	(b) Remuneraciones de empleados menos impuestos, contribuciones sociales, transportes y viajes	(c) Transferencias de capital	(d) Prestaciones sociales	(e) Transferencias corrientes a ISFLSH	(f) Transferencias de capital a ISFLSH	
recibidas	499	34	32	29	13	0	
enviadas	364	143	4	0	22	0	