

Comunicado de prensa
30 de mayo de 2024

LA EMIGRACIÓN MEXICANA FEMENINA, EL INGRESO POR REMESAS Y LA INCLUSIÓN FINANCIERA

En México es frecuente la percepción de que la migración mexicana al exterior es fundamentalmente de hombres que dejan el país en busca de mejores oportunidades de empleo e ingresos y que envían remesas a su esposa e hijos. Esa percepción deja de lado que hay millones de mujeres mexicanas que han emigrado a Estados Unidos y que trabajan en ese país y envían cada año miles de millones de dólares a sus familiares en nuestro país.

El CEMLA y BANORTE elaboraron el estudio “**La Emigración Mexicana Femenina, el Ingreso por Remesas y la Inclusión Financiera**”, que analizó diversos temas, pero se centró en la contribución al ingreso de México por remesas de los millones de mujeres mexicanas que han emigrado a Estados Unidos. En 2020, ese país fue el destino del 96.5% de la emigración mexicana acumulada de género femenino y del 97.5% de la masculina y el origen en 2023 del 96.2% del ingreso de México por remesas.

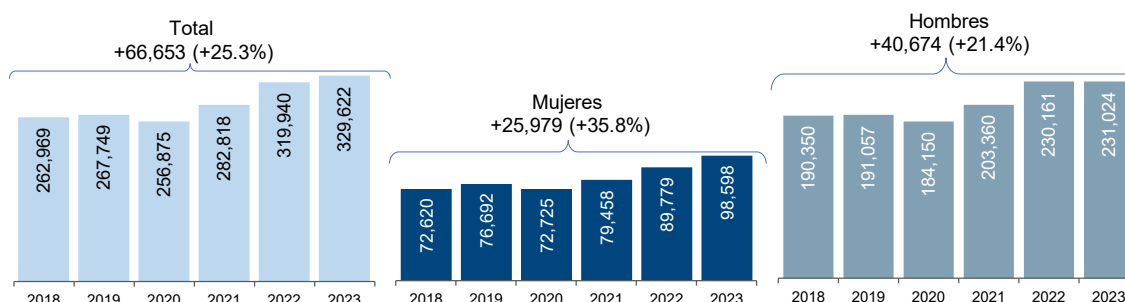
El estudio cuantificó para una muestra de 9.7 millones de remesas electrónicas enviadas a México desde Estados Unidos y que BANORTE operó en 2021 y 2022, cuanto de ese volumen de transferencias fue enviado por mujeres. La muestra contenía el género del receptor de las remesas enviadas para depósito en una cuenta bancaria y los primeros nombres sin apellidos de los remitentes de remesas y de los receptores de las pagadas en efectivo. Con archivos de miles de nombres se identificó el género faltante de los remitentes y receptores.

Principales aspectos y resultados del estudio:

En 2022 en Estados Unidos el número de inmigrantes mexicanos resultó de 10,678,502 personas y se integró por 5,592,703 hombres y 5,085,799 mujeres, el 47.6% del total. Los mexicanos son el principal grupo migratorio en ese país y representaron el 23.1% del total de inmigrantes, el 21.5% de los de género femenino y el 24.8% de los hombres.

Durante 2023, en Estados Unidos el nivel de empleo de los trabajadores mexicanos inmigrantes resultó en promedio de 7,363,600 personas y se integró por 4,725,700 trabajadores de género masculino y 2,637,900 mujeres, es decir, las mujeres representaron el 35.8% de ese total. Ese año, la masa salarial de los trabajadores mexicanos inmigrantes obtenida en ese país alcanzó 329,622 millones de dólares y se integró de 231,024 millones obtenidos por hombres y 98,598 millones por mujeres, el 29.9% del total (Gráfica 1).

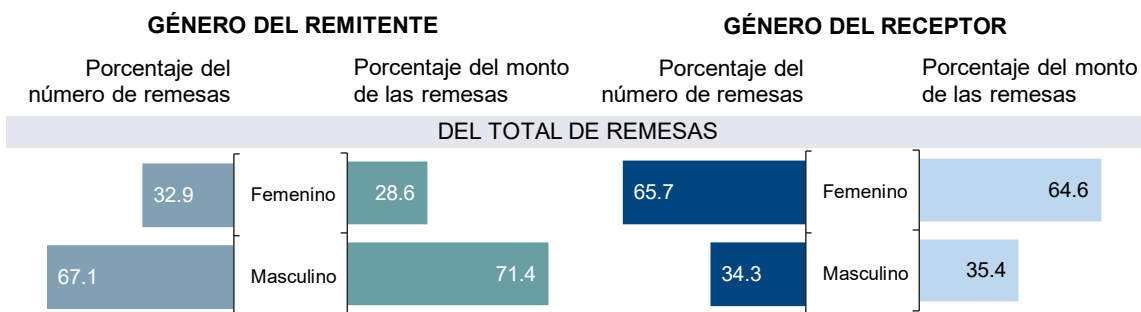
GRÁFICA 1
ESTADOS UNIDOS: MASA SALARIAL DE LOS TRABAJADORES INMIGRANTES MEXICANOS SEGÚN GÉNERO
Millones de dólares



Fuente: Elaborado con extracciones de la base de datos de la Current Population Survey, de la Oficina de Censos de Estados Unidos.

Al considerar la referida muestra de 2021 y 2022 de 9.7 millones de remesas electrónicas enviadas desde Estados Unidos resultó que el 32.9% de ellas fueron remitidas por mujeres mexicanas inmigrantes, lo que representó el 28.6% del valor total en pesos y en dólares de tales transferencias. El restante 67.1% fue enviado por hombres y constituyó el 71.4% del monto total remitido (Gráfica 2).

GRÁFICA 2
ESTRUCTURA DEL NÚMERO DE REMESAS ENVIADAS Y DEL MONTO DE REMESAS ELECTRÓNICAS SEGÚN EL GÉNERO DEL REMITENTE Y DEL RECEPTOR EN 2021-2022



Fuente: CEMLA y BANORTE.

Las mujeres representaron el principal grupo beneficiario de las remesas con 65.7% del número de transferencias y el 64.6% de los recursos enviados. La remesa promedio enviada y recibida se ubicó en 593 dólares, pero resultó de 515 dólares en las remitidas por mujeres y 631 dólares en las que mandaron los hombres.

Un porcentaje elevado de los envíos de remesas a México se efectúan en horas en que las instituciones financieras ya no hacen operaciones al público en ventanilla. De hecho, en la muestra la hora con mayor frecuencia de envío resultó de 7 a 8 de la noche (8.9% de los envíos) y de 5 de la tarde a las 12 de la noche se envió el 43.8% de las remesas. Ello demuestra una gran capacidad de la industria de remesas para adecuarse a las necesidades de su clientela.

Los resultados indican un creciente grado de inclusión financiera de los receptores de remesas. A lo largo de 2021 y 2022 fue aumentando el porcentaje de las remesas enviadas para depósito

en una cuenta bancaria al pasar de 56.8% en el primer trimestre de 2021 a 72.8% en el cuarto trimestre de 2022 y a 84.1% en marzo de 2024. Ello refleja el esfuerzo de Banorte por lograr una mayor inclusión financiera asociada a remesas.

En 2021, los receptores de remesas electrónicas depositadas en cuenta recibieron 13.31 remesas por año y 13.01 en 2022, es decir, en promedio, más de una remesa por mes. Al distinguir por género las cifras de 2021 y 2022 fueron de 11.21 y 12.76 remesas recibidas cuando el titular de la cuenta era hombre y 14.72 y 13.19 cuando era mujer. Así, las mujeres reciben por año más remesas que los hombres.

Otro resultado del estudio es que hay cuentas receptoras de remesas que las reciben de más de un remitente. En la muestra analizada cerca del 30% de las cuentas receptoras recibieron remesas que fueron enviadas tanto por hombres como por mujeres. Además, también debe de haber cuentas que se benefician de envíos de más de un hombre o de más de una mujer.

El envío de remesas para depósito en una cuenta bancaria posibilita proporcionar productos financieros a los receptores de remesas. A lo largo de 2021 y 2022 fue aumentando en las remesas depositadas en cuentas el porcentaje de clientes que contaban con banca por internet, de 40.2% en el primer trimestre de 2021 a 59.3% en el cuarto trimestre de 2022. En ese periodo también aumentó ligeramente el porcentaje de remesas depositadas en cuenta de clientes que contaban con un crédito de Banorte de 24.3% en el primer trimestre de 2021 a 27% en el cuarto trimestre de 2022.

Un resultado importante del estudio es que se estima que en el periodo 2021-2023 de los 165,542 millones de dólares que México recibió por remesas electrónicas provenientes de Estados Unidos, 47,308 millones de dólares fueron enviados por mujeres mexicanas inmigrantes, lo que representó el 28.6% de las remesas electrónicas y el 27.1% del ingreso total de México por remesas (Cuadro 1).

Cuadro 1
ESTIMACIÓN DEL MONTO DE LAS REMESAS ELECTRÓNICAS
ENVIADAS DESDE ESTADOS UNIDOS POR LA POBLACIÓN
INMIGRANTE MEXICANA SEGÚN GÉNERO DEL REMITENTE Y
DEL RECEPTOR EN 2021-2023

Remitentes	Valor de las remesas: millones de dólares		
	Hombre	Mujer	Total
Hombre	40,474	77,760	118,234
Mujer	18,184	29,124	47,308
Total	58,658	106,884	165,542

Fuente: CEMLA y Banorte.

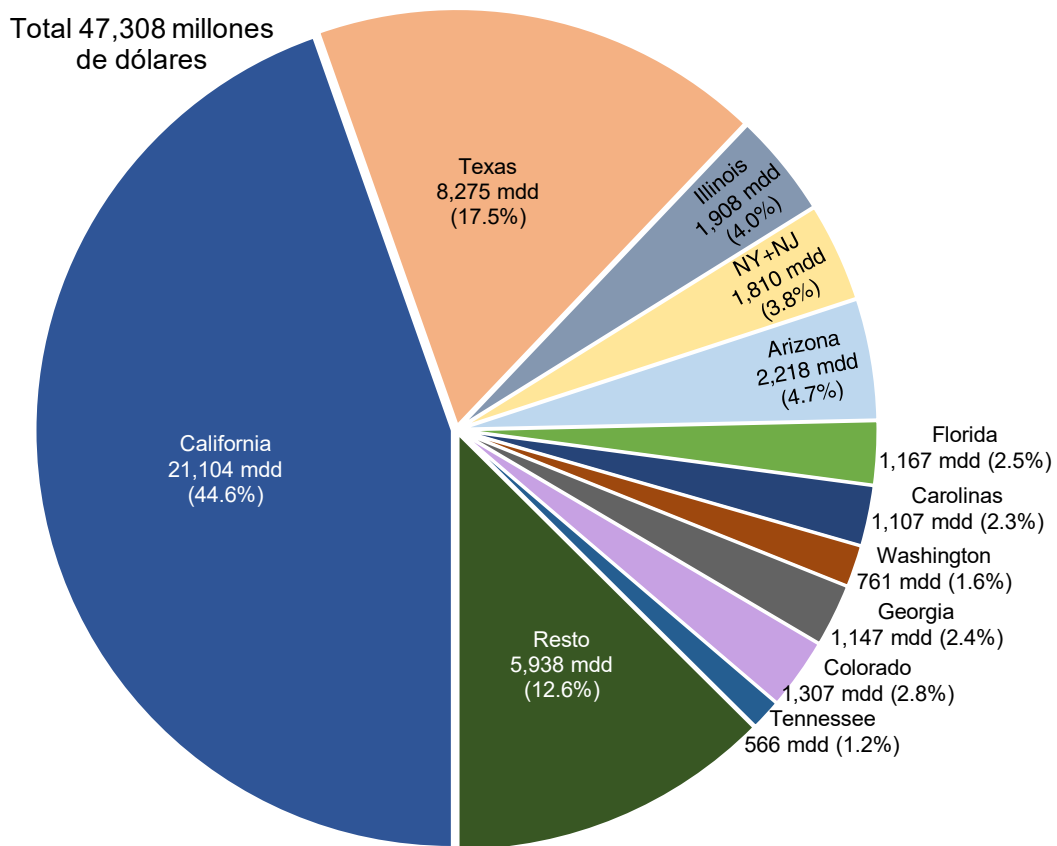
Asimismo, se estima que en estos tres años las remesas enviadas por mujeres mexicanas inmigrantes a mujeres ascendieron a 29,124 millones de dólares, es decir, el 61.6% del monto total enviado por mujeres y los restantes 18,184 millones lo mandaron a hombres. En esos tres

años fueron mujeres mexicanas las beneficiarias de 106,884 millones de dólares de remesas electrónicas enviadas desde Estados Unidos.

El estudio también permitió estimar las remesas enviadas por mujeres mexicanas inmigrantes desde los principales estados norteamericanos. Se estima que en el periodo 2021-2023, las mexicanas inmigrantes que laboran en California hayan enviado 21,104 millones de dólares por remesas electrónicas a sus familiares en México, lo que representó el 44.6% del monto total enviado desde Estados Unidos por mujeres (Gráfica 3). Además, se calcula que desde Texas y Arizona las mexicanas inmigrantes mandaron, respectivamente, 8,275 millones y 2,218 millones de dólares a sus familiares en México

GRÁFICA 3
ESTADOS UNIDOS: ESTIMACIÓN DEL MONTO DE LAS REMESAS ELECTRÓNICAS ENVIADAS POR MUJERES MEXICANAS INMIGRANTES SEGÚN ESTADO NORTEAMERICANO EN EL PERIODO 2021-2023

Millones de dólares y porcentajes

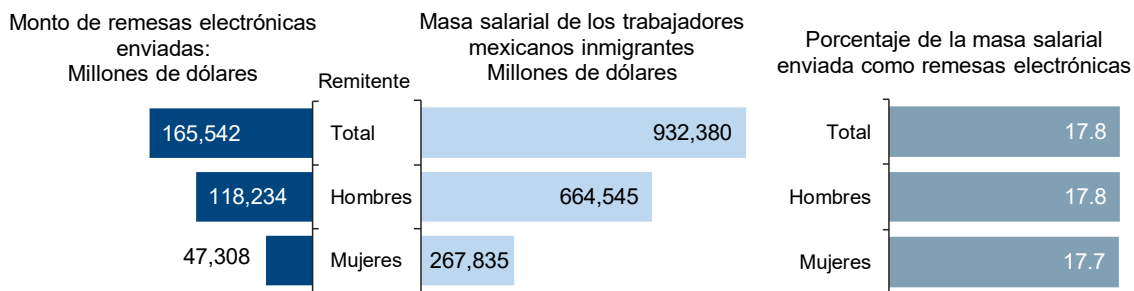


Fuente: CEMLA y BANORTE.

El esfuerzo relativo que hacen los migrantes mexicanos en Estados Unidos por apoyar a sus familiares en México mediante el envío de remesas es el mismo en los hombres y las mujeres. Ello, no obstante, que la remuneración media obtenida por las mujeres es menor que la de los hombres.

En el periodo 2021-2023, la masa salarial obtenida en Estados Unidos por las mujeres mexicanas inmigrantes sumó 267,835 millones de dólares y en su conjunto enviaron a sus familiares en México 47,308 millones como remesas electrónicas, es decir, mandaron el 17.7% de su ingreso laboral (Gráfica 4). Por su parte, en esos tres años la masa salarial obtenida en Estados Unidos por los trabajadores mexicanos inmigrantes de género masculino sumó 664,545 millones de dólares y en su conjunto enviaron a México 118,234 millones de dólares como remesas electrónicas, es decir, el 17.8% de ese ingreso laboral. De esa manera, hombres y mujeres enviaron del 17.7% al 17.8% de su ingreso. En ambos casos el porcentaje del ingreso realmente enviado es un poco más alto ya que en esta medición solo estamos considerando remesas electrónicas, sin incluir a las enviadas mediante Money Orders o en efectivo y especie.

GRÁFICA 4
ESTIMACIÓN DEL MONTO DE LAS REMESAS ELECTRÓNICAS PROVENIENTES DE ESTADOS UNIDOS EN EL PERIODO 2021-2023 COMO PORCENTAJE DE LA MASA SALARIAL DE LOS TRABAJADORES MEXICANOS INMIGRANTES EN ESE PAÍS SEGÚN GÉNERO
Millones de dólares y por cientos



Fuente: CEMLA y BANORTE y cálculos con extracciones de la base de datos de la Current Population Survey de la Oficina de Censos de Estados Unidos.

La muestra de envíos de remesas electrónicas utilizada para el estudio permitió identificar los corredores bilaterales de remesas entre los estados norteamericanos remitentes y los estados mexicanos receptores. California representó para 20 estados mexicanos el principal estado norteamericano remitente de remesas y el segundo para 6 estados. Por su parte, Texas fue el primer remitente para 8 estados mexicanos y el segundo para 13. Asimismo, Florida fue para Guerrero y Chiapas el principal remitente.

La muestra del estudio contenía primeros nombres de remitentes y receptores de remesas sin apellidos y con archivos de nombres de hombre y mujer se identificó el género de remitentes y beneficiarios. En las mujeres remitentes de remesas el nombre más frecuente fue María, ya sea el nombre simple o compuesto, con 11.1% de los envíos de mujeres, seguido en cuanto a frecuencia por los de Ana, Rosa, Guadalupe y Martha. El nombre más frecuente en las remesas enviadas por hombres fue José con 9.6% del total, seguido por los de Juan y Luis.

Por último, en los receptores de remesas también los nombres más frecuentes fueron María y José. De hecho, una de cada cinco beneficiarias de los envíos de remesas tenía el nombre de María. Llama la atención que esos dos nombres son también actualmente los más frecuentes en España.