

REMESAS ENVIADAS POR MUJERES MEXICANAS INMIGRANTES EN ESTADOS UNIDOS DESDE LOS PRINCIPALES ESTADOS NORTEAMERICANOS

CEMLA Y BANORTE*

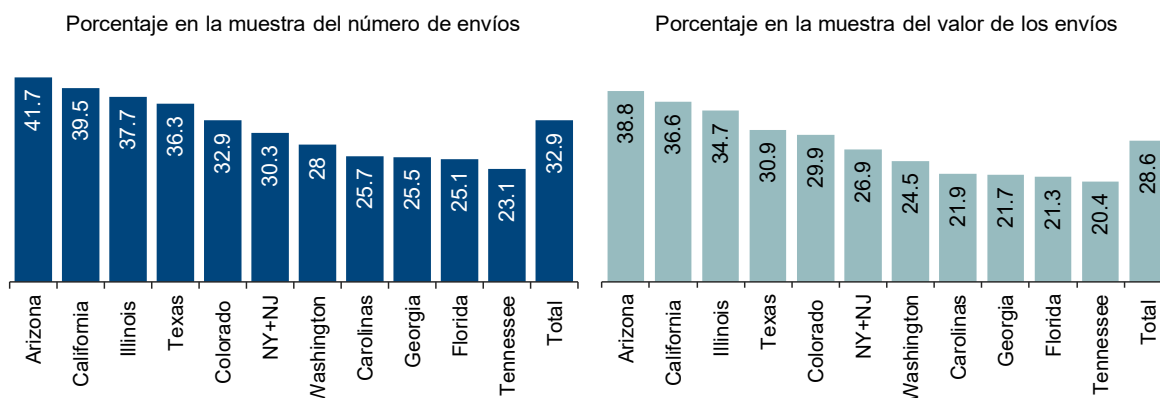
Mayo de 2024

Esta nota presenta los principales resultados del Anexo II del estudio “La Emigración Mexicana Femenina, el Ingreso por Remesas y la Inclusión Financiera” que realizó un grupo de trabajo integrado por funcionarios del CEMLA y BANORTE. La muestra considerada para el estudio de 9,694,304 remesas electrónicas que México recibió desde Estados Unidos en 2021 y 2022, permite estimar el número y valor de las enviadas por mexicanas inmigrantes desde 13 de los principales estados norteamericanos remitentes de remesas a México. Tales estados son California, Texas, Arizona, Nueva York conjuntamente con Nueva Jersey, Illinois, Florida, Georgia, Carolina del Norte más Carolina del Sur, Colorado, Washington y Tennessee. En 2022, en esos 13 estados habitaban 7,138,327 inmigrantes mexicanos, es decir, el 83.7% del total y en 2023 de ellos se originaron 46,669 millones de dólares del ingreso de México por remesas. Asimismo, tales estados representaron el 73.6% de las remesas electrónicas (7,138,327 remesas) consideradas en el estudio de referencia.¹

La Gráfica 1 presenta considerando la muestra de envíos de este estudio los porcentajes del número y valor de las remesas que fueron enviadas por mujeres mexicanas inmigrantes desde los 13 estados norteamericanos mencionados e indica que hay diferencias significativas entre unos y otros. Así, el porcentaje de las remesas enviadas por mujeres varió de 41.7% en el estado de Arizona a 23.1% en Tennessee y los porcentajes del monto total enviado fueron, respectivamente, de 38.8% y 20.4% para esos dos estados. El porcentaje de remesas enviadas por mujeres desde los estados norteamericanos es más alto, mientras más elevado sea en tales estados el porcentaje de mujeres en la población inmigrante de origen mexicano.

GRÁFICA 1

PORCENTAJE DEL NÚMERO Y DEL VALOR DE LAS REMESAS ELECTRÓNICAS REMITIDAS DESDE LOS ESTADOS NORTEAMERICANOS POR MEXICANAS INMIGRANTES EN 2021-2022



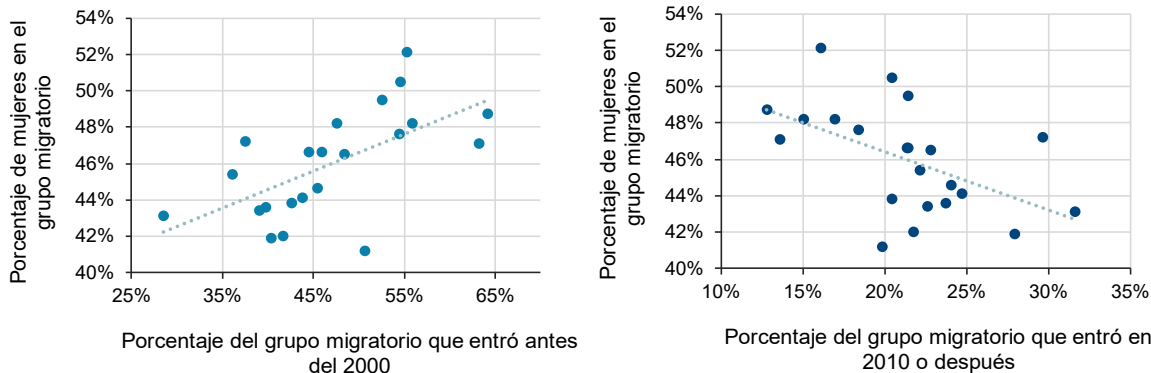
Fuente: CEMLA y BANORTE.

¹ En la muestra de remesas electrónicas operadas por BANORTE en 2021 y 2022, las consideradas para las estimaciones de esta nota fueron 1,772,507 para California, 2,197,305 para Texas, 335,042 para Arizona, 301,133 para Nueva York y Nueva Jersey, 341,635 para Illinois, 478,968 para Florida, 356,564 para Georgia, 486,998 para las dos Carolinas, 314,911 para Colorado, 354,817 para Washington y 198,447 para Tennessee.

*El grupo de trabajo que realizó el estudio se integró por parte del CEMLA por Jesús Cervantes González, Director de Estadísticas Económicas del CEMLA, Juan Antonio Ortega, Economista Senior, Cindy Sánchez y Denisse Jiménez, economistas del CEMLA. El equipo de BANORTE lo coordinó Ricardo Velázquez, Director General Adjunto de Banca Internacional e Instituciones Financieras, y se integró por Normando Rojas Morgan, Director de Pagos Internacionales, Laura Isadora Rosas Hernández, Subdirectora de Pagos Internacionales y Oscar Salazar Hernández, Gerente de Pagos Internacionales.

Cabe preguntarse que determina las diferencias en el porcentaje de mujeres en la población mexicana inmigrante entre unos estados norteamericanos y otros. Los datos indican que hay mayores porcentajes de mujeres mexicanas inmigrantes en los estados norteamericanos que colindan con México y como muestra la Grafica 2 también en aquellos en que la población mexicana inmigrante tiene mayor antigüedad de residencia en ese país.

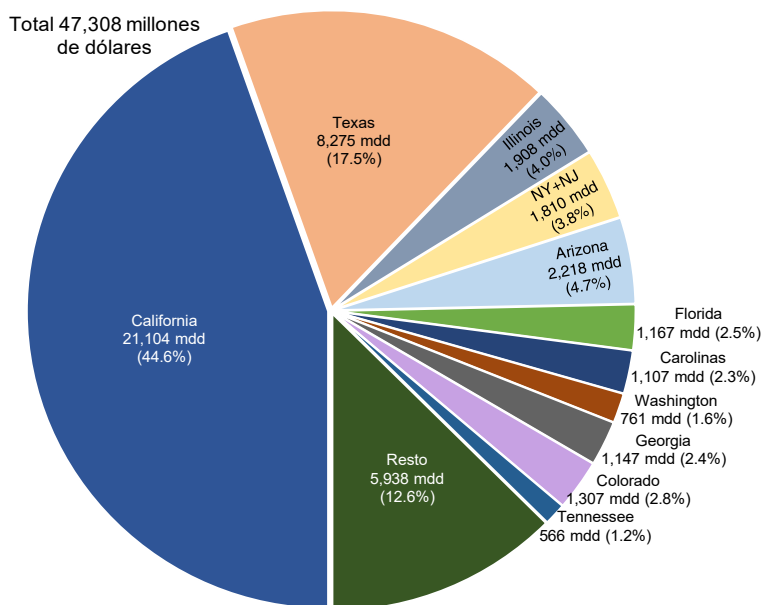
GRÁFICA 2
ESTADOS UNIDOS: PARTICIPACIÓN DE LAS MUJERES EN LA POBLACIÓN MEXICANA INMIGRANTE A NIVEL ESTATAL Y ANTIGÜEDAD DEL GRUPO MIGRATORIO EN 2022



Fuente: Elaborada con extracciones de la base de datos de la American Community Survey de la Oficina de Censos de Estados Unidos.

La Grafica 3 muestra que se estima que en el periodo 2021-2023, las mexicanas inmigrantes que laboran en California hayan enviado a sus familiares en México 21,104 millones de dólares por remesas electrónicas, lo que representó el 44.6% del monto total enviado por mujeres. Asimismo, desde Texas y Arizona las mexicanas inmigrantes mandaron, respectivamente, 8,275 millones y 2,218 millones de dólares a sus familiares en México. Por último, se estima que en esos tres años, el monto enviado a México por mujeres desde Illinois mediante remesas electrónicas haya sido de 1,908 millones de dólares y de 1,810 millones de dólares conjuntamente desde Nueva York y Nueva Jersey.

GRÁFICA 3
ESTADOS UNIDOS: MONTO DE LAS REMESAS ELECTRÓNICAS ENVIADAS POR MUJERES MEXICANAS INMIGRANTES SEGÚN ESTADO NORTEAMERICANO EN EL PERIODO 2021-2023
 Millones de dólares y porcentajes



Fuente: CEMLA y BANORTE.