



En **2017**, las remesas que recibió el conjunto de países de América Latina y el Caribe alcanzaron **77 mil millones de dólares**

EL INGRESO POR REMESAS DE AMÉRICA LATINA Y EL CARIBE EN 2017-2018

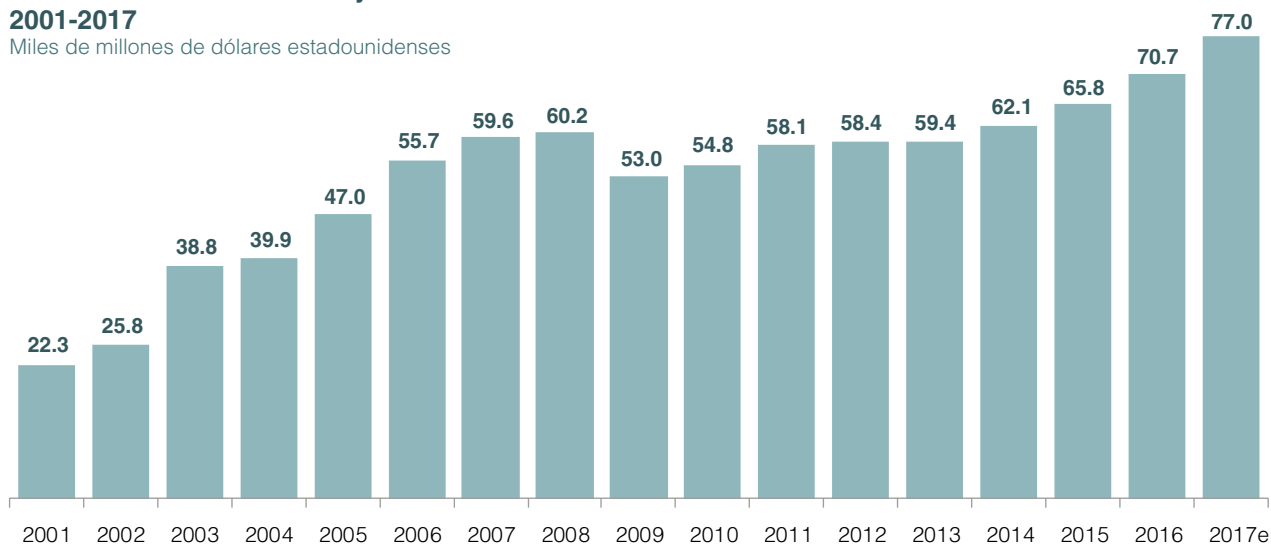
En 2017, el ingreso por remesas de América Latina y el Caribe (ALC) registró un repunte, lo que benefició a los millones de hogares receptores y contribuyó al financiamiento de sus gastos de manutención, educación y salud y de sus inversiones en negocios familiares y en mejoras y ampliación de sus viviendas. El Centro de Estudios Monetarios Latinoamericanos (CEMLA) y el Fondo Multilateral de Inversiones (FOMIN), del grupo Banco Interamericano de Desarrollo (BID), estiman que en 2018 las remesas que reciben los países de ALC presenten de nuevo un importante crecimiento, si bien más moderado que el observado el año

previo. Lo anterior será el contenido en detalle del documento de diagnóstico que ambas instituciones darán a conocer en las próximas semanas sobre el ingreso por remesas en 2017 de América Latina y el Caribe y sus previsiones para 2018. Esta breve nota presenta los principales aspectos que se detallarán posteriormente en el documento amplio.

LAS REMESAS EN 2017

En 2017, las remesas que recibió el conjunto de países de América Latina y el Caribe alcanzaron 77,020 millones de dólares, con lo que dicho ingreso logró aumentos durante ocho años consecutivos (gráfica 1). De hecho, tales remesas mostraron un crecimiento de 9.0% con relación al año previo, que representó la tasa anual más elevada en los últimos 11 años (gráfica 2).

GRÁFICA 1
Remesas a América Latina y el Caribe: 2001-2017
Miles de millones de dólares estadounidenses



° estimado

CUADRO 1

Lugar de residencia de los emigrantes latinoamericanos en 2015

Migrantes de:	Destino: número de emigrantes						Suma
	Estados Unidos	Canadá	Países latinoamericanos	Europa	España	Otros lugares	
México	11,643,298	93,557	66,494	118,767	46,867	10,213	11,932,329
Centroamérica	3,384,629	93,253	727,962	141,773	80,129	15,609	4,363,226
Caribe	4,165,453	396,216	845,753	909,708	279,577	36,959	6,354,089
Sudamérica	2,918,029	334,728	4,473,310	3,475,699	1,798,233	540,764	11,742,530
Total	22,111,409	917,754	6,113,519	4,645,947	2,204,806	603,545	34,392,174
Estructura porcentual							
México	97.6	0.8	0.5	1.0	0.4	0.1	100.0
Centroamérica	77.6	2.1	16.7	3.2	1.8	0.4	100.0
Caribe	65.6	6.2	13.3	14.3	4.4	0.6	100.0
Sudamérica	24.8	2.9	38.1	29.6	15.3	4.6	100.0
Total	64.3	2.7	17.8	13.5	6.4	1.7	100.0

Fuente: Naciones Unidas, excepto para los migrantes en Estados Unidos, cuya fuente es la *American Community Survey* de la Oficina del Censo de los Estados Unidos.

Esa mejoría del ingreso por remesas fue compartida por las distintas subregiones de ALC. En particular, las remesas provenientes de Estados Unidos, país de destino de casi dos tercios del número de emigrantes de ALC (cuadro 1), registraron un crecimiento significativo. Ello favoreció a aquellas subregiones con una fuerte presencia migratoria en ese país, como es el caso de Centroamérica y el Caribe y de países como México y Colombia.

El repunte en 2017 del ingreso por remesas de la región se originó por aumentos en los niveles de empleo, remuneraciones medias y consecuentemente de la masa salarial de sus trabajadores emigrantes en sus principales países de destino. Asimismo, las variaciones de los tipos de cambio de las monedas de los países receptores de ALC también pudieron haber incentivado el envío de remesas en aquellos casos en que la variación del tipo de cambio aunada al efecto de la inflación local implicaron que las remesas medidas en moneda local y en precios constantes crecieran en un mayor porcentaje que en dólares. Por su parte, en Estados Unidos la incertidumbre sobre su política migratoria, incluyendo posibles deportaciones de migrantes, pudieron haber incentivado el envío de remesas o incluso que algunos de ellos mandaran parte de sus ahorros a sus países de origen.

En 2017, el ingreso de México por remesas resultó de 28,771 millones de dólares (gráfica 3), cifra que representó

GRÁFICA 2

Remesas a América Latina y el Caribe: 2008-2017

Tasa de crecimiento anual

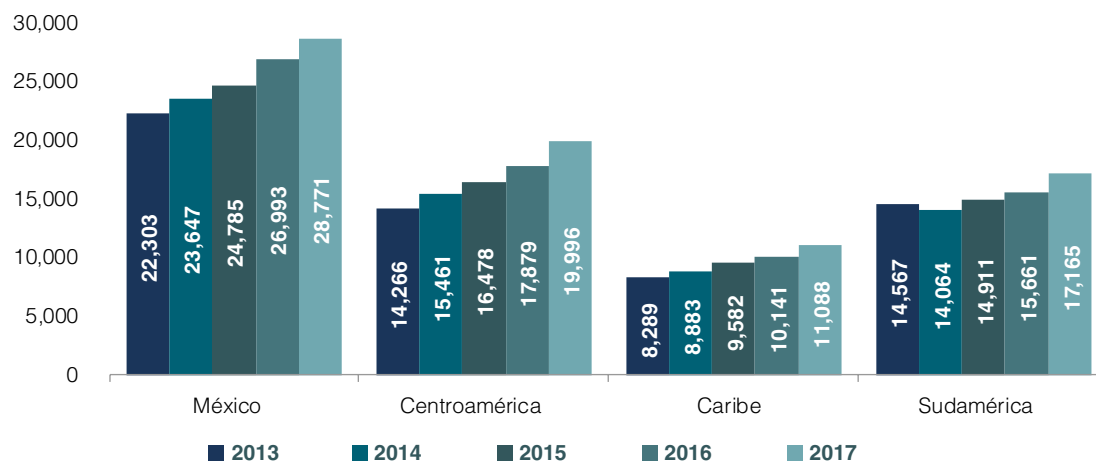


un crecimiento anual de 6.6%, mismo que fue favorecido por aumentos en los niveles de empleo, remuneraciones medias y masa salarial de los trabajadores mexicanos inmigrantes en Estados Unidos. En el año de referencia la subregión con mayor dinamismo en su ingreso por remesas fue Centroamérica, al alcanzar 19,996 millones de dólares con un incremento de 11.8% con relación al año precedente. Ello reflejó en buena medida fuertes crecimientos de las remesas en

GRÁFICA 3

Remesas a las distintas subregiones de América Latina y el Caribe: 2013-2017

Millones de dólares estadounidenses



Guatemala, Honduras, Nicaragua y El Salvador. En cuanto a las remesas recibidas por los países del Caribe estas sumaron 11,088 millones de dólares con un crecimiento anual de 9.3%, con lo que mantuvieron la tendencia al alza que se había iniciado en 2014. En el caso de Sudamérica, subregión que recibe importantes ingresos por remesas provenientes de países de Europa, principalmente de España, así como otras de origen intrarregional, ese ingreso en 2017 alcanzó 17,165 millones de dólares, lo que significó un incremento de 9.6%, la tasa anual más elevada en 10 años.

Con lo anterior, en 2017, el 37.4% del ingreso total por remesas de ALC lo recibió México, el 25.9% Centroamérica, el 22.3% la subregión de Sudamérica y el restante 14.4% el Caribe.

EL INGRESO POR REMESAS DE AMÉRICA LATINA Y EL CARIBE EN 2018

Se estima que en 2018 las remesas que reciben los países de ALC registren un importante crecimiento. Ello considerando que los pronósticos del FMI para Estados Unidos anticipan una mayor expansión económica que en 2017, lo que se reflejará en crecientes oportunidades de empleo para los migrantes originarios de ALC. Asimismo, el Fondo Monetario Internacional también prevé un mayor crecimiento económico en Sudamérica, lo que empujará al alza al flujo de remesas intrarregionales. Por su parte, es razonable considerar que la política migratoria de Estados Unidos, incluyendo la cancelación del Programa de Estatus de Protección Tem-

poral (que beneficia a inmigrantes originarios de países de Centroamérica y el Caribe), incentivará los envíos de remesas desde ese país, ante la incertidumbre sobre la posibilidad de que migrantes sean repatriados a sus países de origen. Cabe señalar también que el FMI anticipa para 2018 una moderación del crecimiento económico de España, destino de un número muy importante de emigrantes sudamericanos, si bien dicho crecimiento todavía mantendrá una tasa significativa.

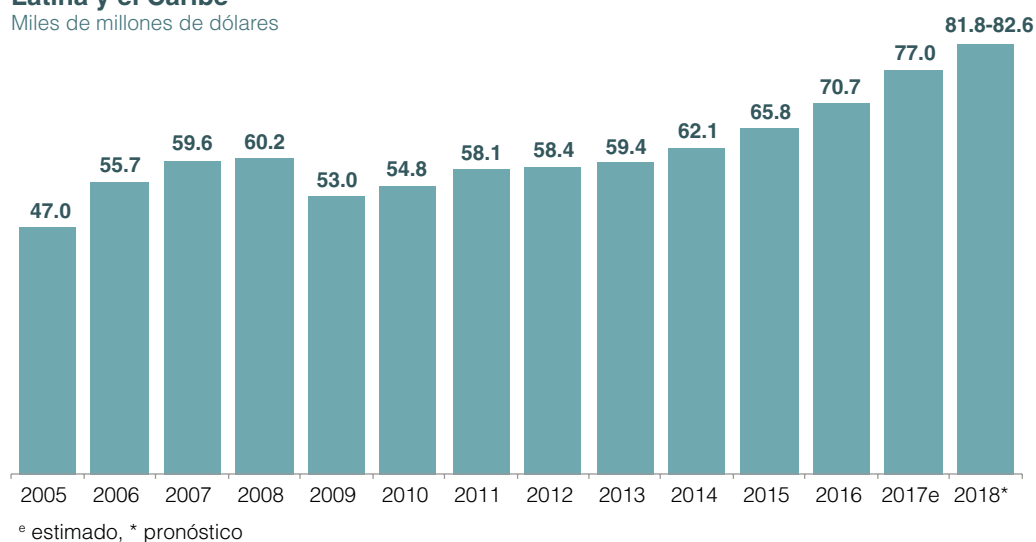
Por lo anterior, se calcula que en 2018 los ingresos por remesas de la región de ALC se ubiquen en un rango de entre 81.8 y 82.6 miles de millones de dólares (gráfica 4), resultando un incremento anual de entre 6.2% y 7.2%. De nuevo el mayor dinamismo de las remesas se presentará en Centroamérica donde ese ingreso se situará entre 21.5 y 21.7 miles de millones de dólares y su incremento anual en un rango de 7.5% a 8.5% (cuadro 2); mientras que la recepción de remesas en la subregión del Caribe alcanzará entre 11.8 y 11.9 miles de millones de dólares con un crecimiento anual de 6.5% a 7.5%.

En 2017...



el 37.4% del ingreso total por remesas de ALC lo recibió México.

GRÁFICA 4
Ingresos por remesas de América Latina y el Caribe
 Miles de millones de dólares



CUADRO 2
Ingresos por remesas de América Latina y el Caribe

	<i>ALC</i>	<i>México</i>	<i>Centroamérica</i>	<i>Caribe</i>	<i>Sudamérica</i>
	Millones de dólares				
2015	65,756	24,785	16,478	9,582	14,911
2016	70,674	26,993	17,879	10,141	15,661
2017e	77,020	28,771	19,996	11,088	17,165
2018*	81.8-82.6	30.2-30.5	21.5-21.7	11.8-11.9	18.3-18.5
	Variaciones porcentuales anuales				
2016	7.5	8.9	8.5	5.8	5.0
2017e	9.0	6.6	11.8	9.3	9.6
2018*	6.2-7.2	5.0-6.0	7.5-8.5	6.5-7.5	6.5-7.5

° Estimado, * Pronóstico.

Para la subregión de Sudamérica se estima que su ingreso por remesas se ubique entre 18.3 y 18.5 miles de millones de dólares, con un incremento anual de entre 6.5% y 7.5%. Por último, para México se calcula que su ingreso por remesas alcance de 30.2 a 30.5 miles de millones de dólares, lo que significaría un crecimiento anual de entre 5.0% y 6.0%.

En 2018...



se calcula que los ingresos por remesas de la región de ALC se ubiquen en una rango de entre 81.8 y 82.6 miles de millones de dólares.