

Banco Central de Costa Rica

Semana de Pagos 2004

Infraestructuras para pagos masivos transfronterizos

Carlos Melegatti Sarlo
Director de Servicios Financieros
Melegattisc bccr.fi.cr

14 al 18 de Junio del 2004

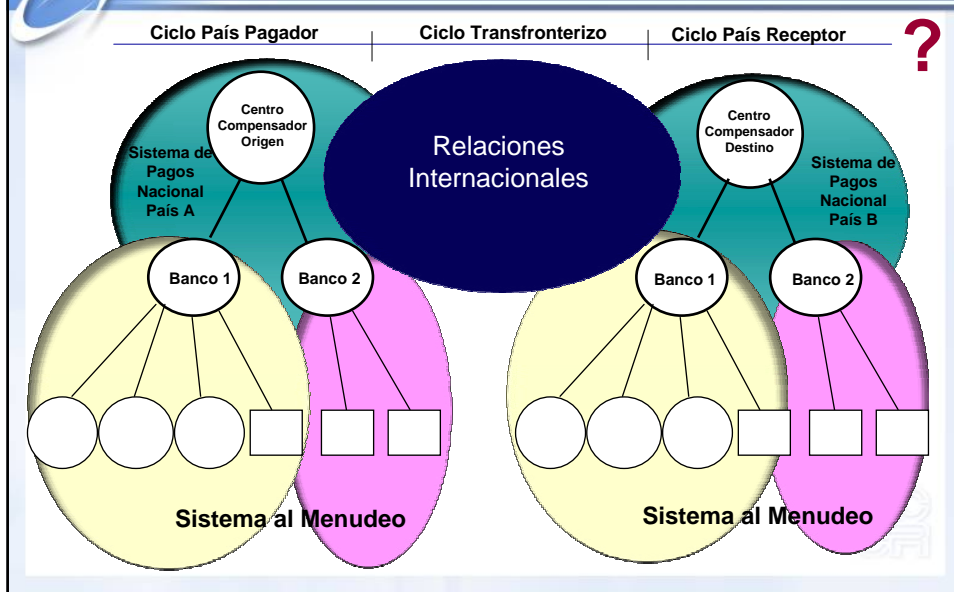
Temario

- Relaciones entre los Sistemas de Pago
- Infraestructura del país destino.
- Acuerdos de Compensación y Liquidación transfronterizos.
- Infraestructura del país origen.
- Modelos tarifarios Nacionales e Internacionales.
- Potenciales Usuarios
- Tareas pendientes



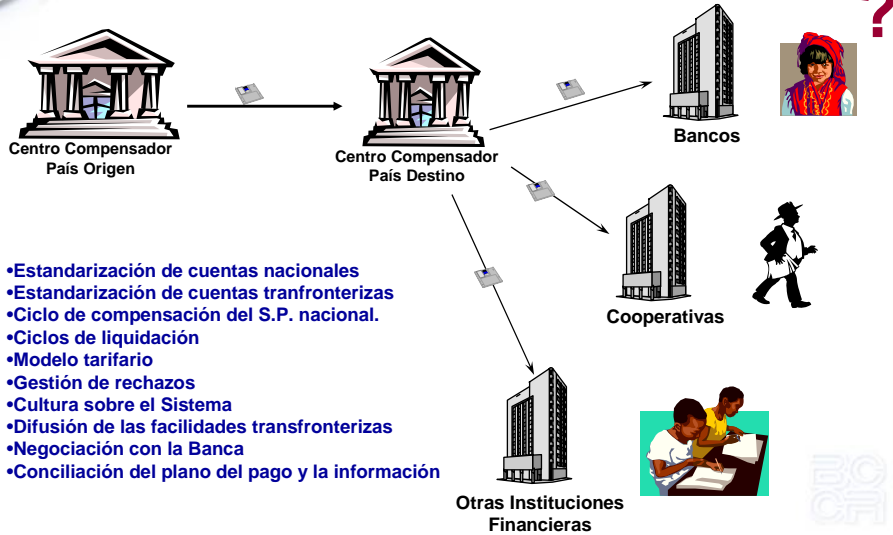
BC
CR

Relación entre los Sistemas de Pagos Nacionales

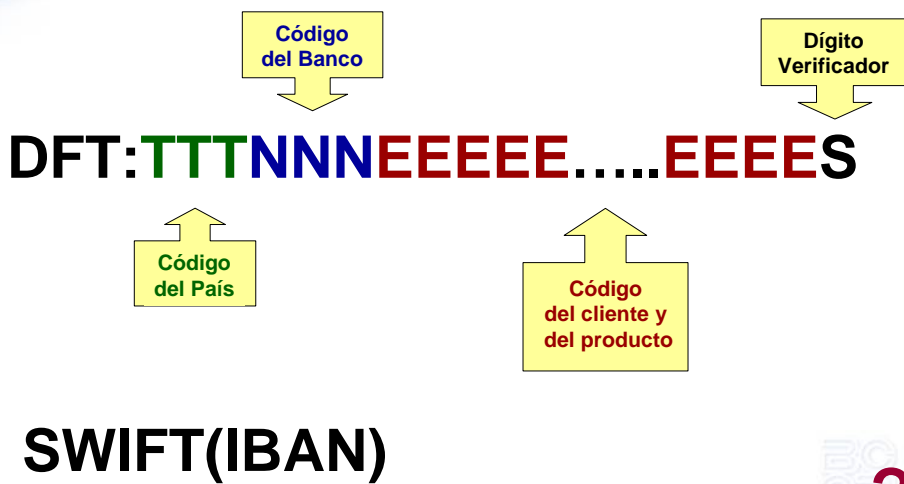


**Servicios de pagos
masivos en el
país destino**

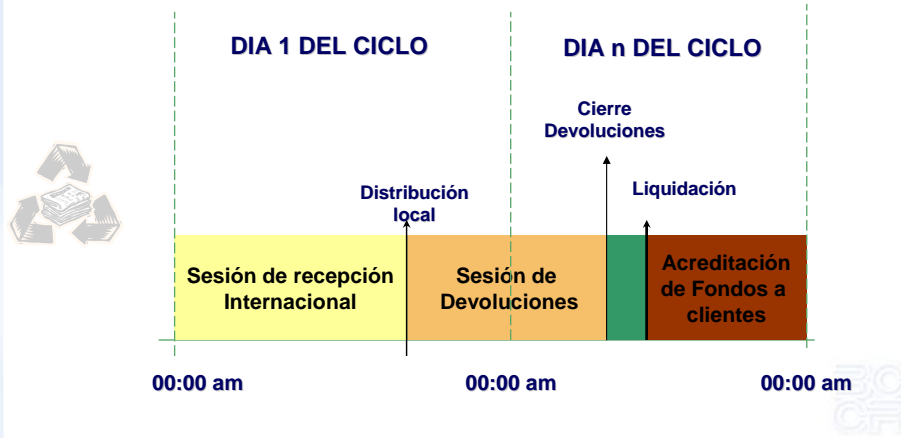
Distribución de pagos



El domicilio Financiero Transfronterizo



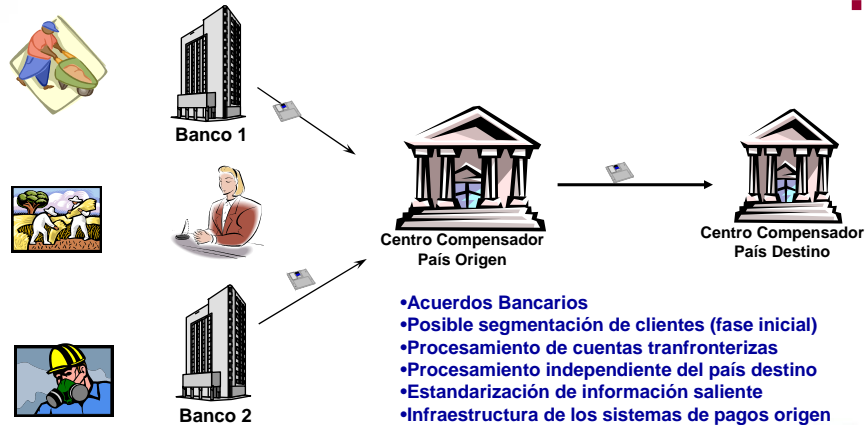
Ciclo de vida transfronterizo



Recolección de Pagos en el País Origen



Recolección de pagos

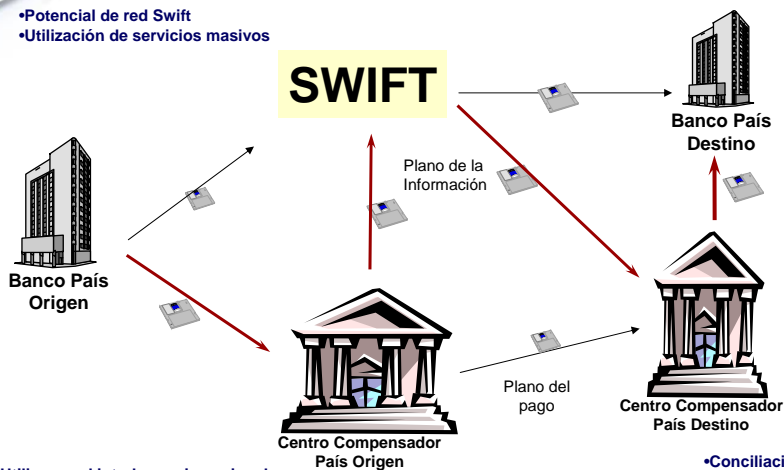


- Acuerdos Bancarios
- Posible segmentación de clientes (fase inicial)
- Procesamiento de cuentas tranfronterizas
- Procesamiento independiente del país destino
- Estandarización de información saliente
- Infraestructura de los sistemas de pagos origen
- Ciclos de compensación y liquidación
- Modelo tarifario estandarizado
- Gestión de rechazos
- Cultura y Difusión



Flujo de pagos transfronterizo

- Potencial de red Swift
- Utilización de servicios masivos



- Utiliza canal interbancario nacional
- Centro compensador conoce posiciones
- País destino con cuenta C.C. origen
- C. C. liquida posiciones de país destino (BC o Corresponsal)

- Conciliaciones
- Liquidaciones
- Distribución de Pagos
- Gestión de rechazos



Potenciales usuarios para Costa Rica




Nacionalidad inmigrante

Costa Rica: Población total y nacida en el extranjero
según principales países de procedencia, 1950 al 2000

Total país	1950	1963	1973	1984	2000
Total país	800.875	1.336.274	1.871.780	2.416.809	3.810.179
Nacidos en el extranjero	33.301	35.605	22.264	88.954	296.461
Nicaragua	18.954	18.722	11.871	45.918	226.374
Panamá	2.064	3.255	1.598	4.794	10.270
Estados Unidos	956	2.001	2.151	5.369	9.511
El Salvador	574	769	766	8.748	8.714
Colombia	610	676	517	1.678	5.898
Resto	10.143	10.182	5.361	22.447	35.694

Fuente: Datos del INEC, Centro de Población de la Universidad de Costa Rica



Media mensual de remesa en efectivo enviada.

Población que envía remesas Datos en números relativos

Migrantes	En porcentaje	Media mensual de la remesa \$
Inmigrantes en Costa Rica		
Nicaraguenses	61%	74,59
Colombianos	55%	188,11
Otros	59%	112,82
Total	60%	96,94
Emigrantes costarricenses		
Estados Unidos	70%	407,04
Otros	40%	588,00
Total	66%	420,38

Fuente:Área Balanza de Pagos, 2003

Población inmigrante que recibe remesas

Inmigrante que recibe remesas Datos en números relativos

Inmigrantes en Costa Rica	En porcentaje	Media mensual de la remesa \$
Nicaraguenses	1%	30,83
Colombianos	20%	300,51
Otros	18%	378,92
Total	4%	264,08

Fuente:Área Balanza de Pagos, 2003



Tareas Pendientes

- Conseguir los apoyos requeridos en los Organismos Internacionales competentes
- Crear una iniciativa en Banco Mundial que apoyo y soporte estos desarrollos
- Constituir un grupo técnico a nivel regional para estructurar borradores de propuesta
- ?
- ?
- ?



Banco Central de Costa Rica

Semana de Pagos 2004

Infraestructuras para pagos masivos transfronterizos

Carlos Melegatti Sarlo
Director de Servicios Financieros
Melegattisc bccr.fi.cr

14 al 18 de Junio del 2004

