

AL CIERRE DE JUNIO DE 2018 EL INGRESO ANUAL DE MÉXICO POR REMESAS FUE CERCANO A 32 MIL MILLONES DE DÓLARES

Jesús A. Cervantes González y Cindy Sánchez

Al cierre de junio de 2018, el ingreso anual de México por remesas resultó de 31,975 millones de dólares (acumulado de 12 meses: julio 2017-junio 2018) y el número de envíos superó los 101.4 millones. Con lo anterior, las remesas acumularon cinco años creciendo de manera sostenida. Ello ha impulsado de manera significativa el gasto de los hogares receptores, tanto el destinado a manutención, educación y salud, como a negocios familiares y a mejoras y ampliación de la vivienda del hogar receptor.

Los principales factores que explican el crecimiento sostenido de las remesas son, por un lado, el avance registrado en los años recientes por el empleo de los trabajadores mexicanos inmigrantes en Estados Unidos, si bien este se ha moderado de manera significativa en el presente año. Dicha mejoría del empleo ha ido acompañada de incrementos en sus remuneraciones medias y ambos factores han propiciado un repunte significativo de su masa salarial, lo que se ha reflejado en el dinamismo del envío de remesas a México. La desaceleración del empleo de los trabajadores mexicanos en Estados Unidos pudiera estar asociada a que su tasa de desempleo se ha reducido de manera importante y ya es muy baja. De hecho, en junio

de 2018 la tasa fue del 3.6%, menor que el 4.0% de la tasa desempleo total.

La mejoría del ingreso de México por remesas posiblemente también ha estado incentivada por el incremento en su poder de compra interno. Esto último se ha originado por la depreciación cambiaria del peso con relación al dólar estadounidense acumulada correspondiente a los últimos años; misma que no se ha trasladado de manera significativa a los niveles de precios en México. De hecho, con relación a agosto de 2013, fecha en que el ingreso anual por remesas comenzó a repuntar, su incremento acumulado a junio del presente año alcanzó 46.6% en dólares corrientes, pero en pesos constantes, es decir, medido por el poder de compra que han obtenido los hogares receptores su aumento acumulado anual fue del 79.1%. Tal diferencia refleja que en el periodo considerado el poder de compra de un dólar aumentó en 21.8%, lo que benefició de manera importante a los hogares que reciben remesas

Por otra parte, también cabe reconocer que la incertidumbre de los inmigrantes mexicanos acerca de si su envío de remesas pudiera enfrentar restricciones más adelante o si algunos de ellos pudieran ser deportados también podría haber acelerado su envío de remesas a México y un

componente de esas transferencias serían ahorros del inmigrante.

En general, los resultados obtenidos en el mercado laboral de los Estados Unidos por los trabajadores mexicanos inmigrantes se han caracterizado por lo siguiente: 1) al cierre de junio de 2018, el promedio anual de empleo de dichos trabajadores fue de 7,512,602 ocupaciones (promedio registrado en el periodo anual de julio de 2017 a junio de 2018); 2) la composición de dichos empleos ha mejorado ya que ha aumentado la participación de los de tiempo completo y, de hecho, se ha reducido el número absoluto de los de tiempo parcial; 3) el avance del empleo ha sido más significativo en el caso de las mujeres, por lo que su participación en dicha ocupación pasó del 34% en 2016 al 34.5% en 2017 y al 34.8% al cierre del primer semestre de 2018; 4) al cierre de junio, el nivel empleo de los hombres todavía se mantuvo en cerca de 191 mil ocupaciones por debajo del nivel que había alcanzado en 2007, mientras que en ese lapso el de mujeres presentó un aumento de 516 mil ocupaciones; 5) la remuneración media de los trabajadores mexicanos inmigrantes en ocupaciones de tiempo completo resultó de 37,368 dólares anuales (acumulado anual en el periodo julio de 2017 a junio de 2018), con montos de 40,100 dólares en el caso de los hombres y de 31,029 dólares en el caso de las mujeres; 6) la masa salarial anual de los trabajadores mexicanos inmigrantes alcanzó 260,505 millones de dólares (acumulada en el periodo julio de 2017 a junio de 2018); 7) la participación de las mujeres en la referida masa salarial pasó del 26.7% en 2016 y 27.3% en 2017 a 27.4% en el primer semestre de 2018.

EL INGRESO DE MÉXICO POR REMESAS

Durante 2014, 2015, 2016 y 2017, el ingreso de México por remesas medido en dólares registró crecimientos significativos del 6%, 4.8%, 8.9% y 12.2%, respectivamente, y esa tendencia positiva se mantuvo en el primer semestre de 2018, con un incremento anual del 11.6% (gráfica 1). Así, al cierre de junio de 2018, el ingreso anual por remesas ascendió a 31,975 millones de dólares, cifra que superó en 22.7% al pico anual previamente alcanzado en diciembre de 2007 (gráfica 2).

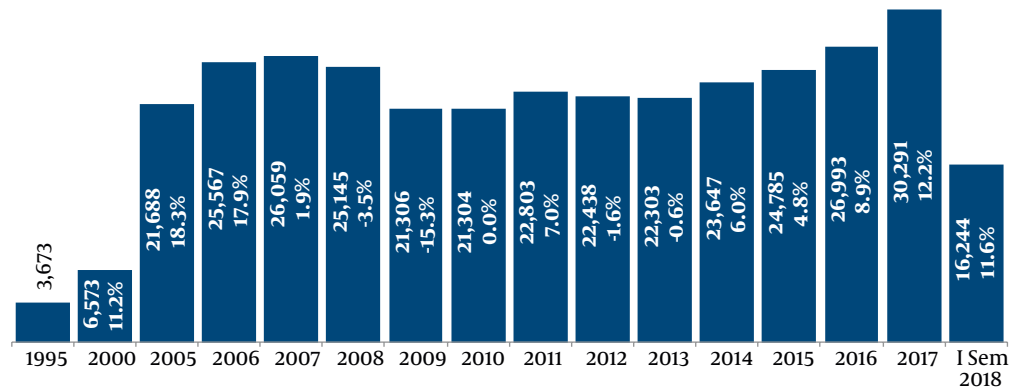
REMESAS EN DÓLARES CORRIENTES Y EN PESOS CONSTANTES

En 2017 y el primer semestre de 2018, los incrementos del ingreso por remesas en dólares fueron altos, del 12.2% y 11.6%, respectivamente, pero en pesos constantes, es decir, medidos por el poder de compra que obtuvieron en México los hogares receptores los aumentos fueron menores, del 6.7% y 5.1%, respectivamente. Ello reflejó que en el primer año el aumento acumulado de las remesas en dólares fue parcialmente compensado por el efecto combinado de una ligera depreciación del peso (1.22%) y una significativa tasa de inflación interna (6.04% en promedio anual). Por su parte, en el primer semestre de 2018, el fuerte crecimiento de las remesas en dólares también fue parcialmente compensado por una apreciación cambiaria del peso con relación al dólar (del 1.9%) y el aumento de los precios al consumidor (del 4.9% en su comparación anual). Ahora bien, al considerar un periodo más largo resulta un fuerte incremento de las remesas en pesos constantes. Así, al cierre de junio de 2018, el monto anual del ingreso por remesas alcanzó en dólares corrientes un incremento acumulado del 46.6% con relación al valor en agosto de 2013, pero su aumento acumulado en pesos constantes, es decir, medido por el poder de compra de los hogares receptores resultó del 79.1% (gráfica 3). Esto último como resultado de que la

GRÁFICA 1

México: evolución del ingreso por remesas familiares

Millones de dólares y variaciones porcentuales anuales

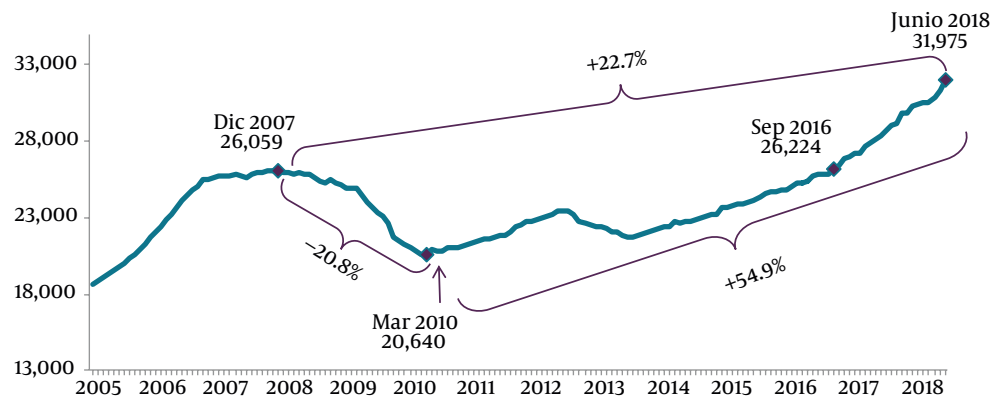


Fuente: elaborado con información del Banco de México.

GRÁFICA 2

Ingreso por remesas familiares, 2005-2017

Millones de dólares en periodos de doce meses

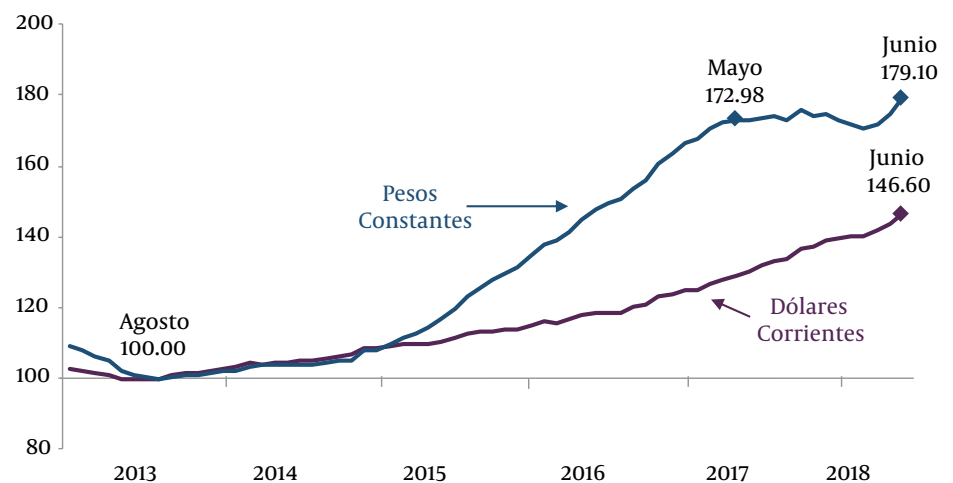


Fuente: elaborado con información del Banco de México.

GRÁFICA 3

México: remesas familiares en dólares corrientes y pesos constantes, datos anuales/periodos de doce meses

Índices agosto 2013 = 100 y variaciones porcentuales anuales



Fuente: elaborado con información del Banco de México y del INEGI.

depreciación acumulada del peso con relación al dólar, impactó en la economía nacional sólo parcialmente a los precios al consumidor. Ese beneficio adicional de las remesas derivado de la depreciación acumulada del peso ha sido un factor que ha impulsado de manera importante el gasto de los hogares receptores de remesas. De hecho, de agosto de 2013 a junio de 2018, el incremento en México en el poder de compra de un dólar se incrementó en un 21.8%.

EMPLEO EN ESTADOS UNIDOS DE LOS TRABAJADORES MEXICANOS INMIGRANTES

La base de datos de la Encuesta de la Población Actual (Current Population Survey) que recaba la Oficina del Censo de los Estados Unidos permite darle seguimiento al empleo, remuneraciones medias y masa salarial de los trabajadores mexicanos en ese país. Dicha encuesta se recaba en hogares

y es la fuente oficial para la medición de la tasa de desempleo en ese país.

Durante el periodo anual comprendido de julio de 2017 a junio de 2018, en Estados Unidos, el promedio de empleo de los trabajadores mexicanos inmigrantes resultó de 7,512,602 personas ocupadas (gráfica 4), por lo que el empleo de dichos trabajadores mexicanos ya se había recuperado de la contracción que registró como consecuencia de la crisis que aquejó a la economía de ese país. No obstante, el avance del empleo muestra diferencias significativas por sexo.

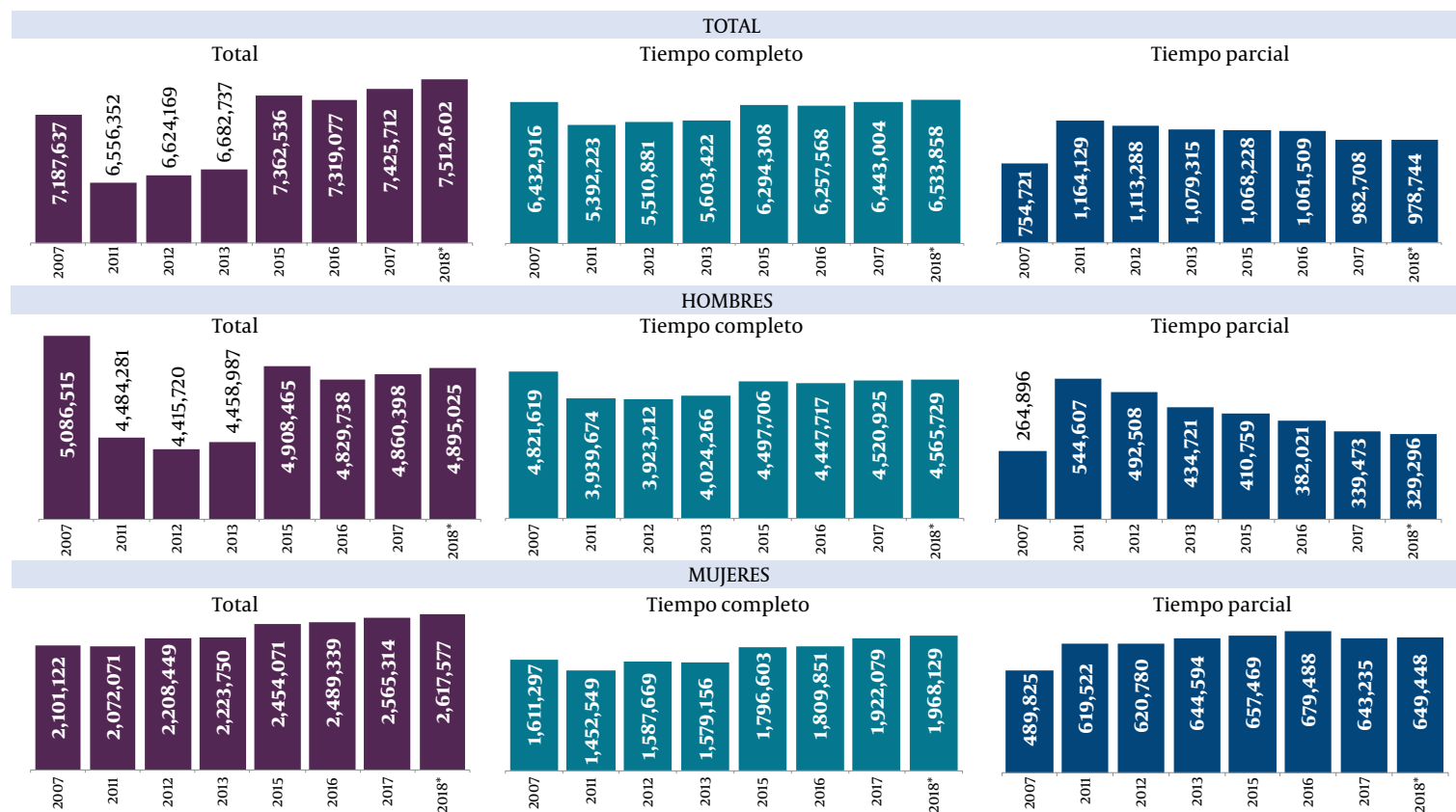
El repunte del empleo en Estados Unidos de los trabajadores mexicanos inmigrantes ha sido más significativo en el caso de las mujeres. Así, al cierre de junio de 2018, el promedio anual de empleo en Estados Unidos de los trabajadores mexicanos inmigrantes hombres resultó de 4,895,025 trabajadores, cifra menor en cerca de 191 mil que el valor alcanzado en 2007 (gráfica 4). En contraste, al cierre de

junio, para las mujeres inmigrantes de origen mexicano el indicador fue de 2,617,577 empleos, lo que representó un aumento cercano a 516 mil ocupaciones con relación a 2007. Con lo anterior se mantuvo la tendencia observada a lo largo del último decenio, al aumentar la participación de las mujeres en la ocupación total de los trabajadores mexicanos inmigrantes. Dicha participación resultó al cierre de junio de 2018 del 34.8% contra un 29.2% en 2007 y un 34.0% en 2016 (gráfica 5).

En los años recientes, la tasa de desempleo de los trabajadores mexicanos inmigrantes en Estados Unidos ha seguido una clara tendencia a la baja, con valores muy reducidos, por lo que difícilmente se podrían presentar disminuciones adicionales. De hecho, la tasa de desempleo de los trabajadores mexicanos inmigrantes se ubicó en junio de 2018 en un 3.6%, incluso por debajo de la tasa total de desempleo en ese país (gráfica 6).

GRÁFICA 4

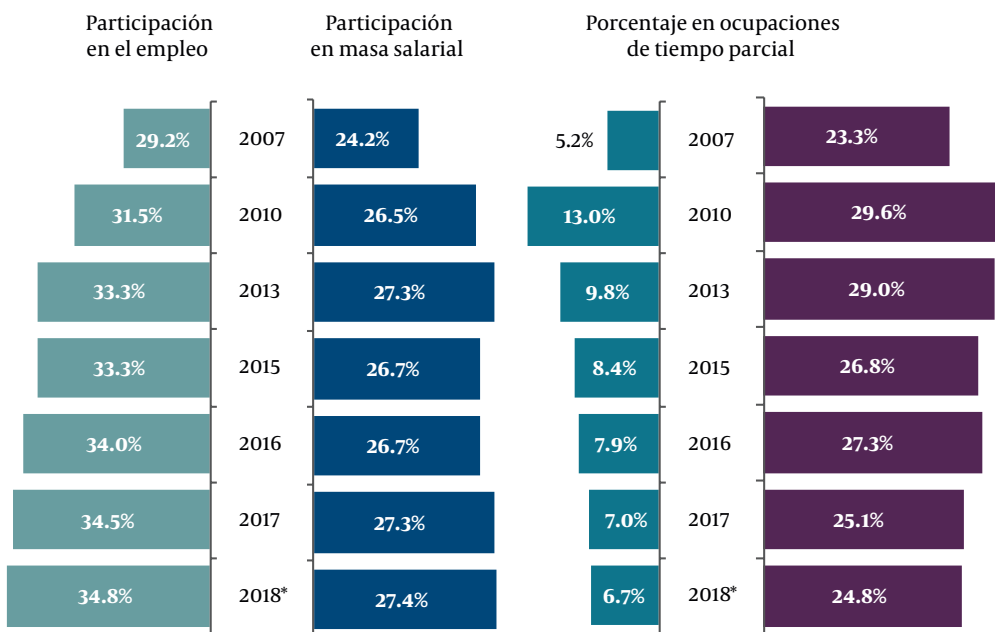
Estados Unidos: número total de trabajadores inmigrantes mexicanos ocupados y según género



Fuente: cálculos del CEMLA considerando información de la Encuesta de la Población Actual de la Oficina del Censo de los Estados Unidos.

*Promedio de julio de 2017 a junio de 2018.

GRÁFICA 5
Estados Unidos: participación de las mujeres en el empleo y la masa salarial
de los trabajadores inmigrantes mexicanos
 Porcentajes



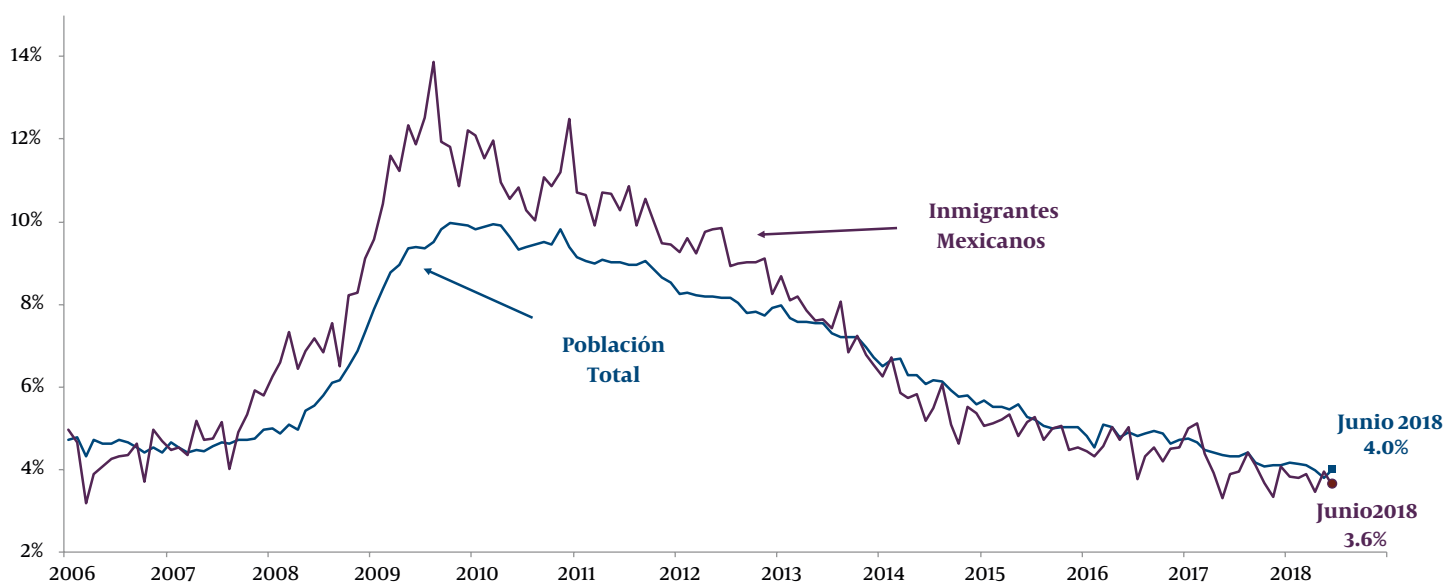
Fuente: cálculos del CEMLA considerando información de la Encuesta de la Población Actual de la Oficina del Censo de los Estados Unidos.

*Periodo anual de julio de 2017 a junio de 2018.



El incremento acumulado del ingreso anual por remesas resultó de 46.6% en dólares con relación a agosto de 2013, mes en que comenzaron a repuntar; pero en pesos constantes, es decir, en poder de compra, su aumento alcanzó 79.1%

GRÁFICA 6
Estados Unidos: tasas de desempleo de la población total y de los trabajadores inmigrantes mexicanos
 Porcentajes y datos desestacionalizados



Fuente: elaborada con información de la Encuesta de la Población Actual de la Oficina de Estadísticas Laborales de los Estados Unidos y de la Oficina del Censo de los Estados Unidos.

REMUNERACIONES MEDIAS Y MASA SALARIAL DE LOS TRABAJADORES MEXICANOS INMIGRANTES

Al cierre de junio de 2018, en Estados Unidos la remuneración acumulada anual de los trabajadores mexicanos inmigrantes alcanzó 34,676 dólares (gráfica 7), con lo que esa variable acumuló seis años consecutivos con tendencia al alza. La cifra referida resultó de la combinación de una remuneración media de 37,368 dólares en ocupaciones de tiempo completo (jornadas de trabajo de 35 horas o más) y de 16,706 dólares en las de tiempo parcial.

Asimismo, al cierre de junio de 2018, en Estados Unidos la remuneración media anual en ocupaciones de tiempo completo de un trabajador mexicano inmigrante hombre resultó de 40,100 dólares y de 31,029 dólares en el caso de las mujeres. Cabe señalar que en el periodo anual que concluyó en junio de 2018, el 87% de

los trabajadores mexicanos inmigrantes tenían ocupaciones de tiempo completo, con participaciones del 93.3% en el caso de los hombres y del 75.2% en el de las mujeres.

La masa salarial anual en Estados Unidos obtenida al cierre de junio de 2018 por los trabajadores mexicanos inmigrantes ascendió a 260,505 millones de dólares (gráfica 8), con lo que mantuvo la tendencia al alza que había iniciado en 2013. En esta nota el concepto de masa salarial corresponde a ingresos laborales o del trabajo, principalmente por trabajo subordinado a un empleador, pero también incluye ingresos de trabajadores independientes y de pequeñas actividades empresariales. La referida masa salarial se integró por 244,154 millones de dólares generados en ocupaciones de tiempo completo (93.7% del total) y 16,351 millones en ocupaciones de tiempo parcial. Al distinguir por género, la masa salarial de los trabajadores hombres ascendió a 189,203

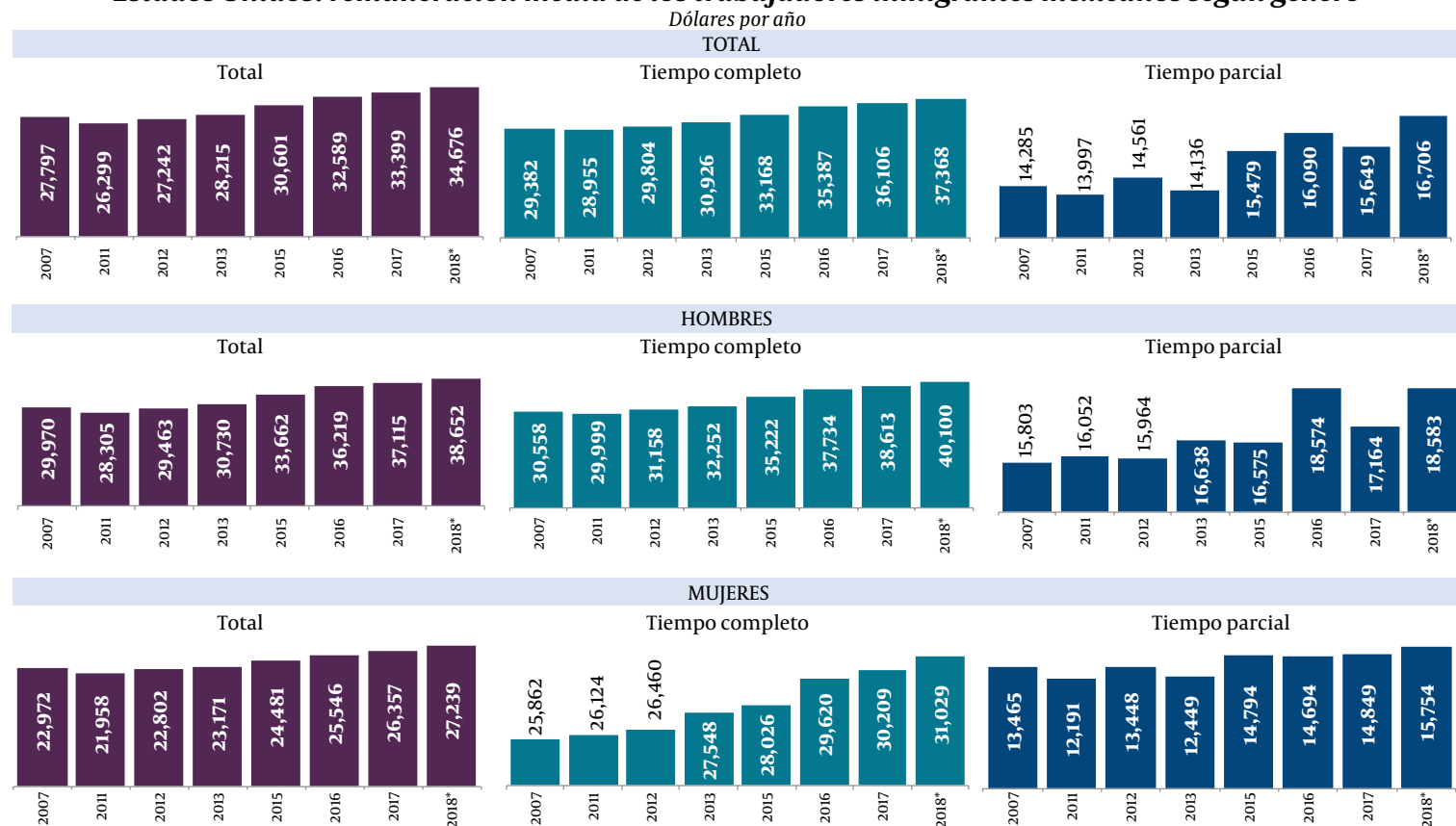
millones de dólares y los restantes 71,301 millones la obtuvieron las mujeres.

Al cierre de junio de 2018, se observó un nuevo aumento en la participación de las mujeres en la masa salarial de los trabajadores mexicanos inmigrantes al resultar de 27.4%, cifra que se compara con 24.2% en 2007 y 26.7% en 2016 (gráfica 5).

En 2018 el empleo y la masa salarial de los trabajadores mexicanos de género femenino continuó mostrando un mayor dinamismo que el de los hombres. Así, al cierre de junio de ese año, el incremento acumulado anual del empleo total fue de 1.9% y se integró por un aumento de 1.1% en el caso de los hombres y de 3.3% en las mujeres (gráfica 9). Por su parte, en la misma base de comparación la masa salarial total presentó un incremento anual de 7.0% en dólares, pero las tasas correspondientes fueron de 6.5% en la de los hombres y de 8.3% en la masa salarial de las mujeres.

GRÁFICA 7

Estados Unidos: remuneración media de los trabajadores inmigrantes mexicanos según género



Fuente: cálculos del CEMLA considerando información de la Encuesta de la Población Actual de la Oficina del Censo de los Estados Unidos.

*Acumulado anual de julio de 2017 a junio de 2018.

GRÁFICA 8

Estados Unidos: masa salarial de los trabajadores inmigrantes mexicanos según género

Millones de dólares por año

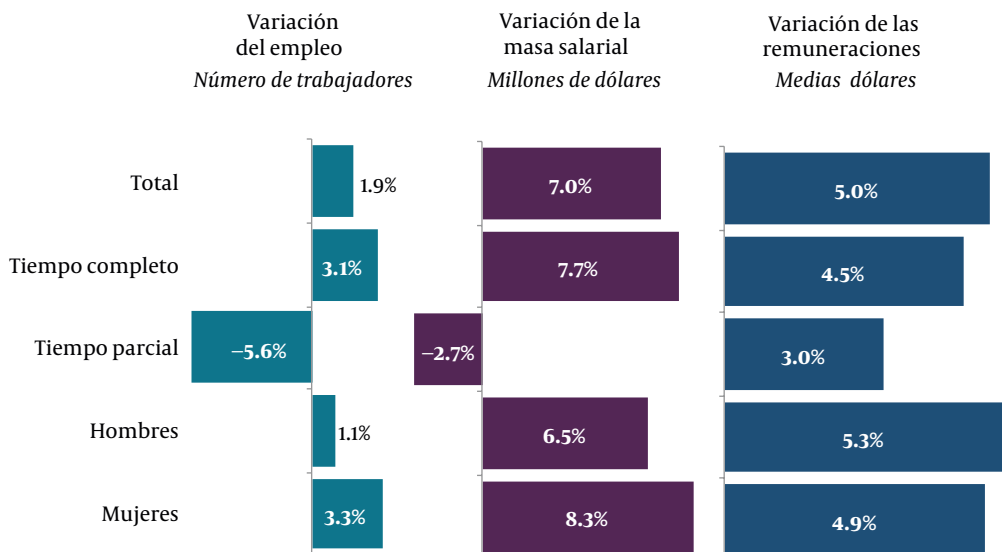


Fuente: cálculos del CEMLA considerando información de la Encuesta de la Población Actual de la Oficina del Censo de los Estados Unidos.

*Acumulado anual de julio de 2017 a junio de 2018.

GRÁFICA 9

Estados Unidos: variación porcentual anual al cierre de junio de 2018 en empleo, remuneraciones medias y masa salarial de los trabajadores inmigrantes mexicanos*



Fuente: cálculos del CEMLA considerando información de la Encuesta de la Población Actual de la Oficina del Censo de los Estados Unidos.

* Variación porcentual del periodo julio 2016 - junio 2017 a julio 2017 - junio 2018.

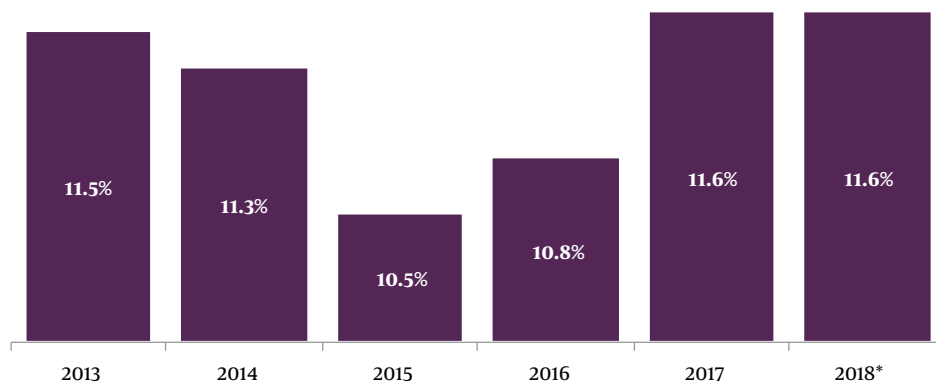


La incertidumbre de los inmigrantes mexicanos acerca de si sus envíos pudieran enfrentar restricciones o de ser deportados también está acelerando el envío de remesas, y un componente de ellas es ahorro del mexicano

Durante 2018 el ingreso de México por remesas ha mostrado un crecimiento significativo, lo que ha tenido un impacto muy positivo en los niveles de vida y de gasto de los millones de hogares receptores. El principal factor que explica esa evolución favorable de las remesas es que en el presente año en la economía estadounidense ha habido un incremento anual significativo en el empleo de los trabajadores mexicanos inmigrantes, si bien más moderado que en el pasado reciente. Dicha evolución del empleo ha ido acompañada de aumentos en las remuneraciones medias de tales trabajadores y consecuentemente de la masa salarial tanto de los trabajadores de género masculino como femenino.

El repunte de las remesas posiblemente también ha sido incentivado por el incremento en su poder de compra interno originado por la depreciación cambiaria que en el acumulado de los últimos años ha registrado el peso con relación al dólar estadounidense, misma que no ha afectado de manera significativa a los precios internos. Asimismo, cabe reconocer que la incertidumbre de los inmigrantes mexicanos acerca de si su envío de remesas pudiera enfrentar restricciones más adelante o si algunos de ellos pudieran ser deportados a México también podría estar acelerando su envío de remesas y un

GRÁFICA 10
Remesas provenientes de Estados Unidos como porcentaje de la masa salarial que obtienen los trabajadores inmigrantes mexicanos en ese país



* En el periodo anual de julio de 2017 a junio de 2018.

componente de estas transferencias serían ahorros del inmigrante.

Por último, al cierre de junio de 2018, el ingreso acumulado anual de México por remesas provenientes de Estados Unidos fue de 30,174 millones de dólares, lo que representó el 94.4% del total de remesas que recibió el país. Las remesas originarias de Estados Unidos fueron equivalentes al 11.6% de la masa salarial que obtuvieron los trabajadores mexicanos en ese país (ver gráfica 10).



En Estados Unidos, el repunte del empleo de las mexicanas inmigrantes fue significativo, siendo su participación en junio de 34.8% en el total de mexicanos inmigrantes ocupados

Esta nota fue elaborada por Jesús A. Cervantes González, gerente de Estadísticas Económicas y coordinador del Foro de Remesas de América Latina y el Caribe del CEMLA; y Cindy Sánchez, economista del CEMLA. Se agradece el apoyo en su elaboración de Denisse Jiménez. ©CEMLA, 2018.