

EN EL PERIODO MAYO-NOVIEMBRE DE 2020 EL EMPLEO DE LOS TRABAJADORES MEXICANOS INMIGRANTES EN ESTADOS UNIDOS AUMENTÓ EN UN MILLÓN CIENTO TREINTA Y UN MIL OCUPACIONES*

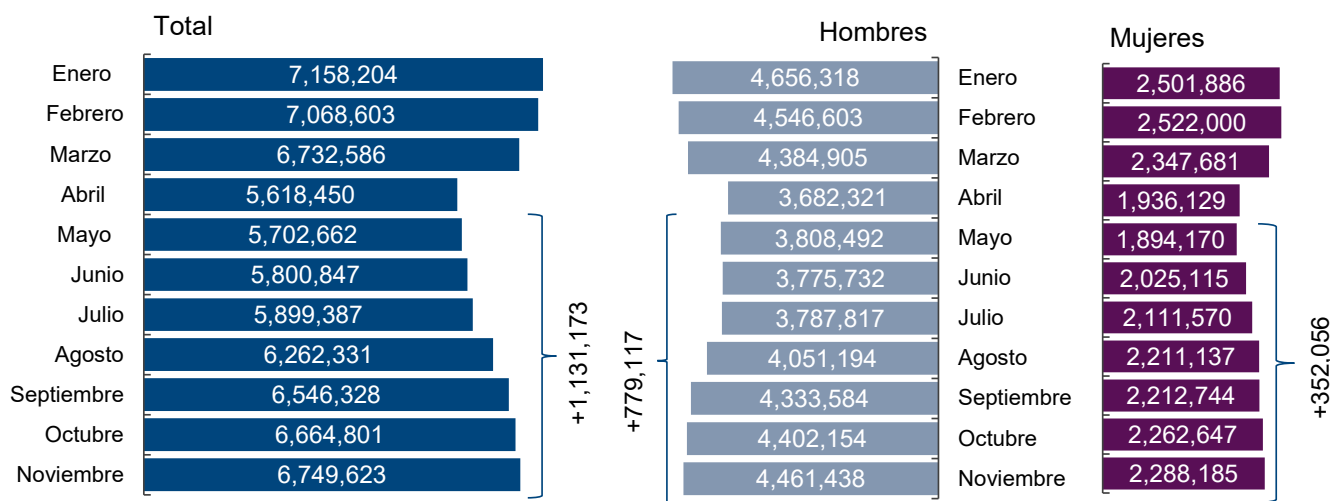
Jesús A. Cervantes González y Cindy Sánchez Ricardo**
Enero de 2021

En noviembre de 2020 la evolución de la actividad económica en Estados Unidos generó un nuevo aumento de la ocupación de los trabajadores mexicanos inmigrantes, que propició una disminución de su tasa de desempleo. En general, la evolución en noviembre de 2020 en Estados Unidos de la situación laboral de los trabajadores mexicanos inmigrantes se caracterizó por lo siguiente:

i) El nivel de ocupación de los trabajadores mexicanos inmigrantes resultó en noviembre de 6,749,623 trabajadores y se integró de 4,461,438 ocupados de género masculino (66.1% del total) y de 2,288,185 mujeres (Gráfica 1). Asimismo, se distribuyó en 5,797,186 ocupaciones de tiempo completo (jornadas laborales de 35 o más horas por semana) y 952,437 empleos de tiempo parcial (Gráfica 2), de manera que el 85.9% de las ocupaciones fueron de tiempo completo.

GRÁFICA 1

Estados Unidos: número de trabajadores inmigrantes mexicanos ocupados; de enero a noviembre de 2020



Fuente: Cálculos del CEMLA con extracciones de la base de datos de la Current Population Survey, de la Oficina de Censos de Estados Unidos.

*Esta nota esta enmarcada en las actividades del Programa de Remesas e Inclusión Financiera, que llevan a cabo el CEMLA y el BID Lab, agencia del Banco Interamericano de Desarrollo.

**Esta nota fue elaborada por Jesús A. Cervantes González, Gerente de Estadísticas Económicas y coordinador del Foro de Remesas de América Latina y el Caribe del CEMLA y Cindy Sánchez Ricardo, economista del CEMLA. El apoyo de Denisse Jiménez Torres fue indispensable para la elaboración de esta nota. Se agradecen las sugerencias de Salvador Bonilla Leal. Los comentarios expresados en este documento son responsabilidad exclusiva de los autores y no reflejan necesariamente los puntos de vista del CEMLA.

ii) En noviembre el nivel de empleo de los trabajadores mexicanos inmigrantes se incrementó con relación a octubre en 84,822 ocupaciones. Ese avance mensual se integró por 59,284 empleos en el caso de los hombres y 25,538 nuevas ocupaciones de mujeres.

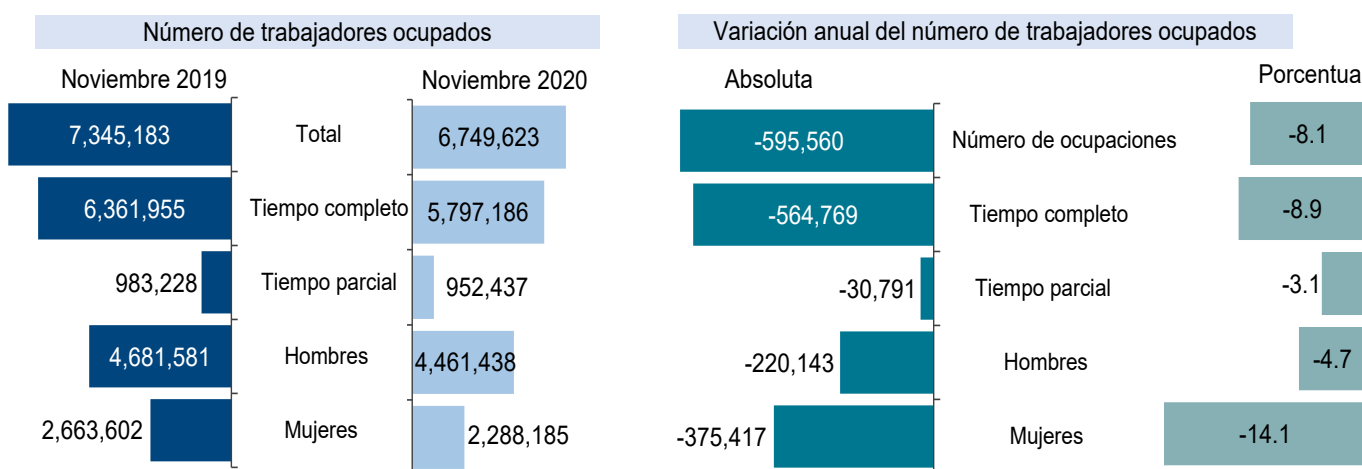
iii) De mayo a noviembre de 2020, el nivel de empleo de los trabajadores mexicanos inmigrantes se incrementó de manera acumulada en 1,131,173 ocupaciones y en 20.1% con relación al nivel observado en abril de 2020 (Gráfica 1). Ese avance se integró de 779,117 ocupaciones en el caso de los hombres y de

352,056 empleos en las mujeres, cifras que implicaron alzas de 21.2% y 18.2%, respectivamente, con respecto al mes de abril.

iv) La mejoría de mayo a noviembre del empleo en Estados Unidos de los trabajadores mexicanos inmigrantes atenuó la severa contracción que se había registrado en los primeros meses del año. Así, en noviembre el descenso anual del empleo de los trabajadores mexicanos inmigrantes resultó de 595,560 ocupaciones y de 8.1%, mientras que en abril de 2020 la correspondiente caída anual había alcanzado casi dos millones de trabajadores (Gráfica 3).

GRÁFICA 2

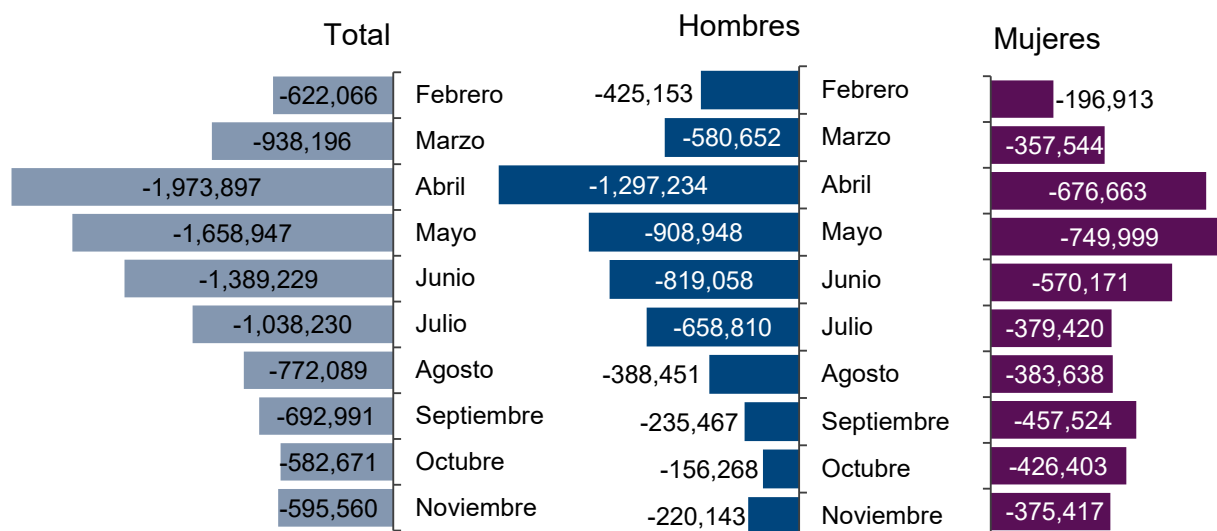
Estados Unidos: número de trabajadores inmigrantes mexicanos ocupados según género y su variación anual en noviembre de 2020



Fuente: Cálculos del CEMLA con extracciones de la base de datos de la Current Population Survey, de la Oficina de Censos de Estados Unidos.

GRÁFICA 3

Estados Unidos: variación anual del número de trabajadores inmigrantes mexicanos en noviembre de 2020



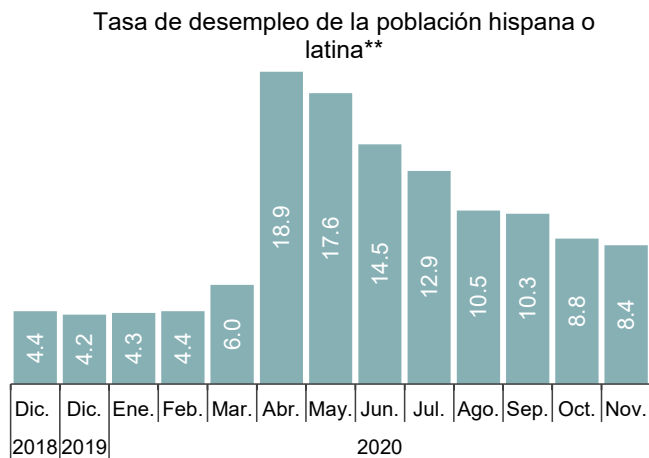
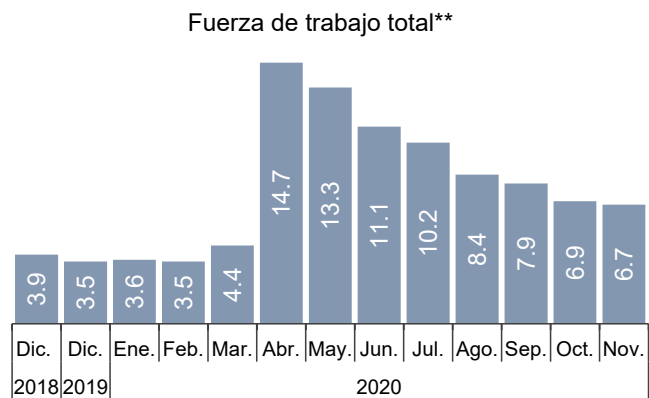
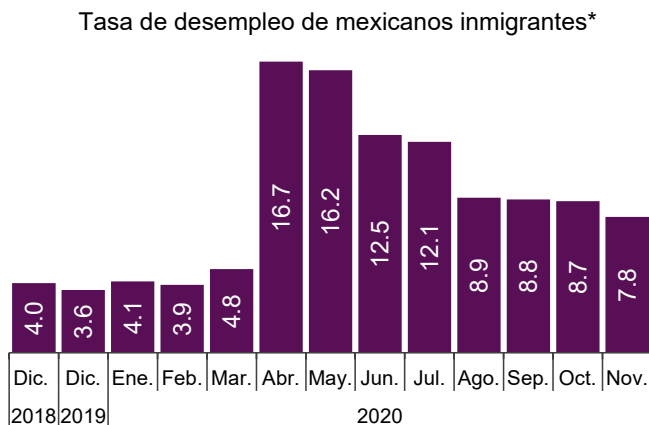
Fuente: Cálculos del CEMLA con extracciones de la base de datos de la Current Population Survey de la Oficina de Censos de Estados Unidos.

v) Por último, en noviembre la tasa de desempleo de los trabajadores mexicanos inmigrantes registró un nuevo descenso, lo que representó el séptimo consecutivo al pasar de 16.7% en abril a 7.8% en noviembre. No obstante, dicha tasa todavía superó los niveles que había alcanzado en los primeros meses del 2020. Cabe señalar, como muestra la Gráfica 4, que, de mayo a noviembre la tasa de desempleo de los trabajadores mexicanos inmigrantes resultó menor que la tasa correspondiente a la población hispana o latina.

En noviembre de 2020, en Estados Unidos el número de trabajadores mexicanos inmigrantes con empleo resultó de 6.7 millones de personas.

La tasa de desempleo en Estados Unidos de los trabajadores mexicanos inmigrantes repuntó en abril de 2020 a 16.7%, por la contracción de la actividad económica, pero luego comenzó a descender y se situó en 7.8% en noviembre.

GRÁFICA 4
Tasa de desempleo en Estados Unidos de los trabajadores mexicanos inmigrantes
Datos desestacionalizados



Fuente: Cálculos del CEMLA con extracciones de la base de datos de la Current Population Survey de la Oficina de Censos de Estados Unidos.
*Current Population Survey de la Oficina de Censos de Estados Unidos.
** Oficina de Estadísticas Laborales del Departamento de Trabajo de Estados Unidos.