

# EL INGRESO DE MÉXICO POR REMESAS SUPERA A LA INVERSIÓN PÚBLICA

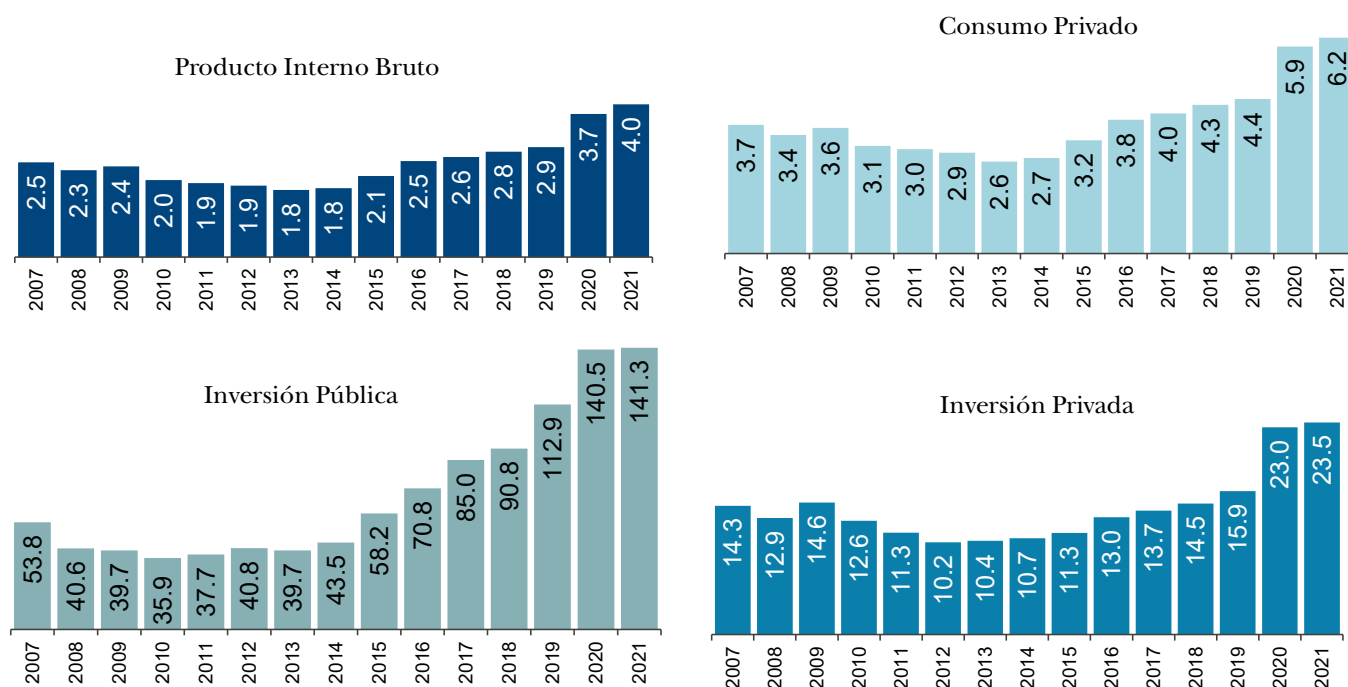
Jesús A. Cervantes González\*  
Marzo de 2022

En esta breve nota se dimensiona el ingreso de México por remesas con relación a los principales agregados macroeconómicos del país. El dinamismo que en los años recientes ha presentado el ingreso por remesas provenientes del exterior y la debilidad de la actividad económica interna han propiciado que dichas remesas hayan aumentado su dimensión frente a los agregados macroeconómicos y los indicadores de las cuentas externas. La Gráfica 1 muestra que las remesas medidas con relación al

PIB han seguido una tendencia al alza, al pasar de 2.1 puntos porcentuales en 2015 a 2.9 puntos en 2019 y a 3.7 y 4.0 puntos porcentuales en 2020 y 2021, respectivamente.

La Gráfica 1 también indica que las remesas están financiando una mayor proporción del gasto de los hogares en consumo privado. Así, en 2015 el ingreso por remesas fue equivalente a 3.2 puntos porcentuales del consumo privado, pero su contribución a ese

**GRÁFICA 1**  
REMESAS Y AGREGADOS MACROECONÓMICOS: 2007 - 2021  
Remesas como porcentaje de:



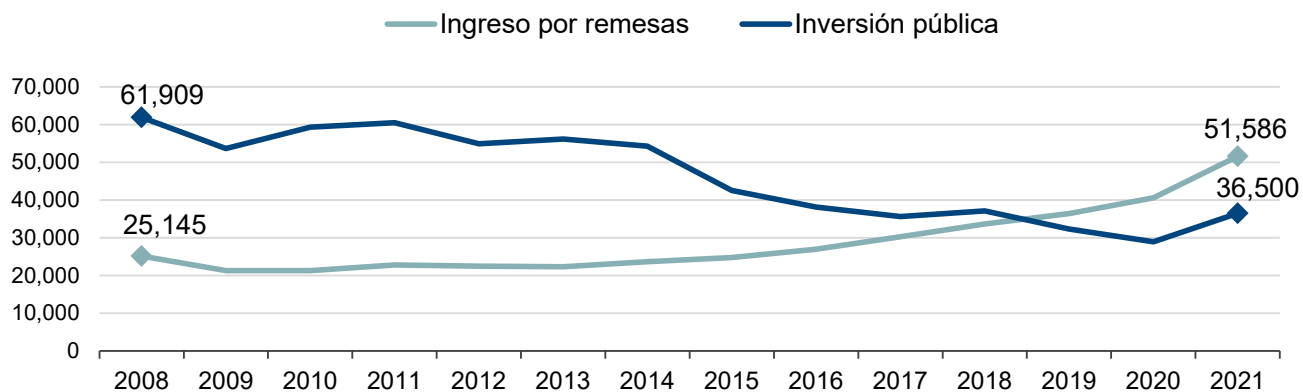
Fuente: Cálculos del CEMLA a partir de datos del Banco de México y del INEGI.

\*Esta nota fue elaborada por Jesús A. Cervantes González, Director de Estadísticas Económicas y Coordinador del Foro de Remesas de América Latina y el Caribe del CEMLA. Los comentarios expresados en este documento son responsabilidad exclusiva del autor y no reflejan necesariamente los puntos de vista del CEMLA.

gasto aumentó al financiar 5.9 y 6.2 puntos porcentuales de dicho consumo en 2020 y 2021, respectivamente. Ese incremento significativo en su aportación al gasto de los hogares mexicanos en 2020 y 2021, refleja el aspecto fundamental de las remesas que envían los migrantes mexicanos que es contribuir a compensar la situación de desventaja de ingresos de sus familiares. Tal desventaja se agudizó en esos dos años si se considera la severa caída en México de la actividad económica y de los ingresos de los hogares registrada en 2020, misma que no fue compensada por la insuficiente recuperación en 2021. De esa manera, la brecha entre la economía mexicana y la economía norteamericana y entre sus productos per-cápita se amplió en esos dos años.

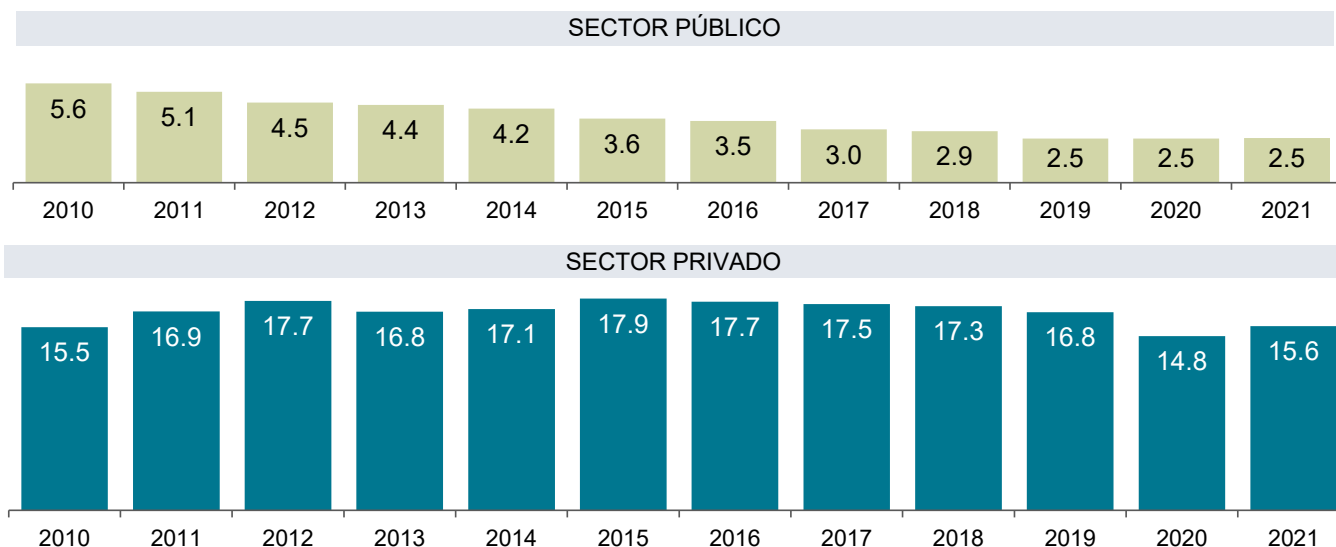
Actualmente el ingreso por remesas supera a la inversión pública en México. La Gráfica 2 muestra que, en 2021, el ingreso de México por remesas alcanzó 51,586 millones de dólares, mientras que la formación bruta de capital del sector público, medida en dólares resultó de 36,500 millones de dólares. Tal evolución ha propiciado que en los años recientes el cociente de remesas a formación bruta de capital del sector público haya aumentado de manera significativa. Ese cociente se elevó de 58.2 por ciento en 2015 (Gráfica 1), a 112.9 por ciento en 2019 y de nuevo a 140.5 y 141.3 por ciento en 2020 y 2021, respectivamente (Gráfica 1).

**GRÁFICA 2**  
MÉXICO: INVERSIÓN PÚBLICA E INGRESO POR REMESAS  
Millones de dólares



Fuente: Cálculos del CEMLA a partir de datos del Banco de México y del INEGI.

**GRÁFICA 3**  
FORMACIÓN BRUTA DE CAPITAL FIJO  
Como porcentaje del PIB en pesos constantes



Fuente: Elaborada con datos del INEGI.

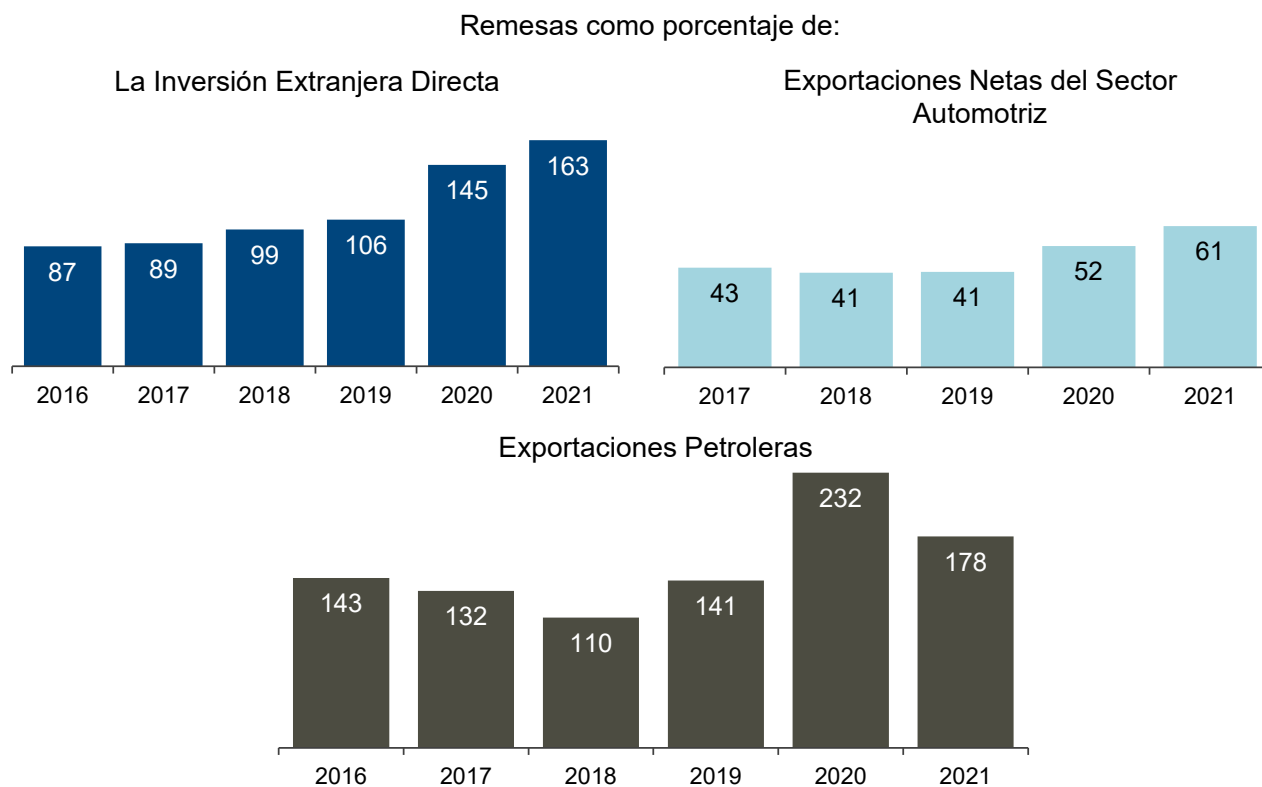
Esa tendencia si bien ha respondido a la evolución positiva de las remesas también está asociada a la debilidad de la inversión pública. Así en los últimos años, la formación bruta de capital del sector público con relación al PIB ha seguido una tendencia a la baja (Gráfica 3), al pasar de 5.6 puntos porcentuales en 2010 a 3.6 puntos en 2015 y 2.5 puntos porcentuales del PIB en 2020 y 2021, respectivamente.

Por otra parte, el cociente de ingreso por remesas a inversión privada en México también ha aumentado, particularmente en 2020 y 2021 (Gráfica 1). En esos dos años las remesas fueron equivalentes a una cuarta parte de la inversión privada. Ello ha reflejado, por un lado, el dinamismo de las remesas y, por otro, que la formación bruta de capital del privado

ha disminuido como porcentaje del PIB, al debilitarse el ambiente de negocios en el país, al igual que la inversión pública que complementa a la privada.

Por último, en los años recientes las remesas han aumentado su importancia relativa en las cuentas externas de México. Así, las remesas medidas con relación a la inversión extranjera directa resultaron de 145 y 163 por ciento en 2020 y 2021 y en esos dos años fueron equivalentes 52 y 61 por ciento de las exportaciones netas del sector automotriz (Gráfica 4). Además, desde hace varios años han superado al valor de las exportaciones petroleras y en 2020 y 2021 fueron equivalentes a 232 y 178 por ciento de tales ventas al exterior.

**GRÁFICA 4**  
INDICADORES DE LAS REMESAS EN LAS CUENTAS EXTERNAS DE MÉXICO



Fuente: Cálculos del CEMLA a partir de datos del Banco de México.