

# NUEVO AVANCE DEL EMPLEO Y DE LA MASA SALARIAL DE LOS TRABAJADORES MEXICANOS INMIGRANTES EN ESTADOS UNIDOS

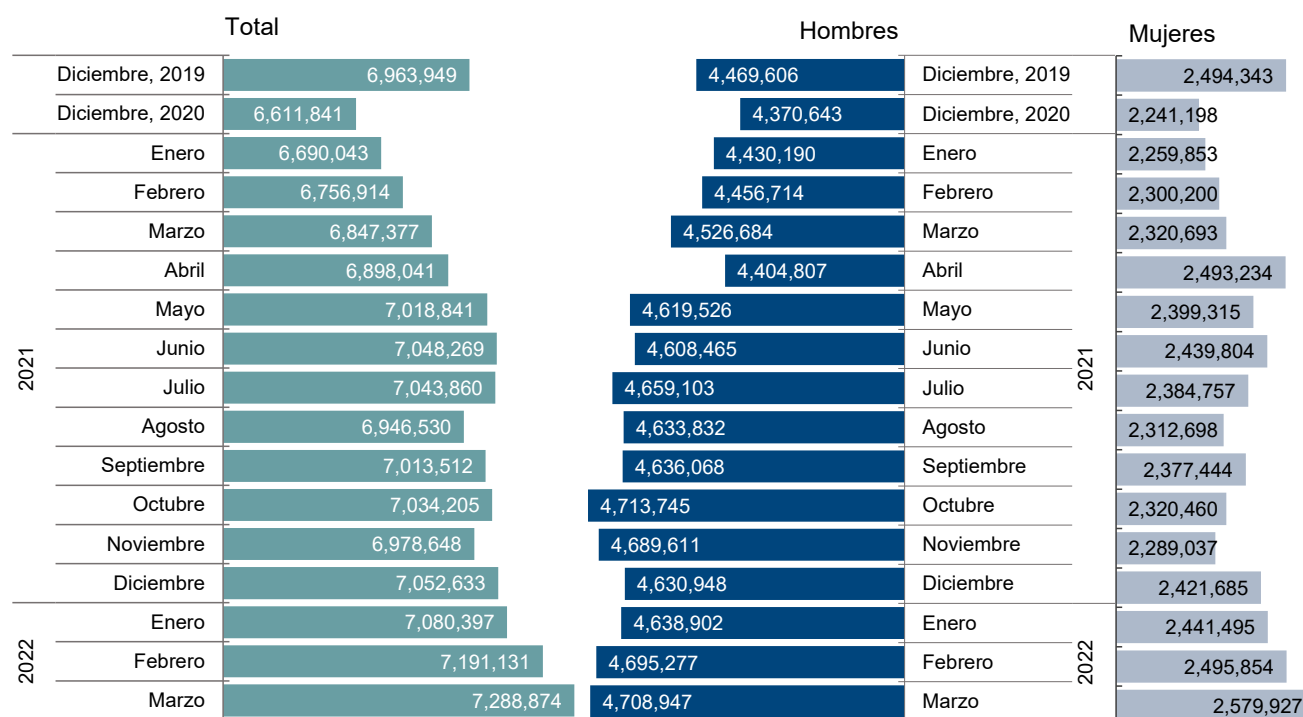
Jesús A. Cervantes González y Rodolfo Ostolaza\*  
Mayo de 2022

Durante el primer trimestre de 2022, continuó aumentando en Estados Unidos el empleo y la masa salarial de los trabajadores mexicanos inmigrantes, lo que favoreció su envío de remesas a México. La mejoría del empleo abarcó tanto a las ocupaciones de género masculino como femenino, así como a las de tiempo completo y parcial.

## EMPLEO DE LOS TRABAJADORES MEXICANOS EN ESTADOS UNIDOS

La Gráfica 1 muestra con datos desestacionalizados, la evolución del empleo en Estados Unidos de los trabajadores mexicanos inmigrantes e indica que la mejoría que registró a lo largo de 2021 continuó en el primer trimestre de 2022. En marzo de 2022, el

**GRÁFICA 1**  
ESTADOS UNIDOS: NÚMERO DE TRABAJADORES INMIGRANTES MEXICANOS DE DICIEMBRE DE 2019 A MARZO DE 2022  
Datos desestacionalizados



Fuente: Cálculos del CEMLA con extracciones de la base de datos de la Current Population Survey, de la Oficina de Censos de Estados Unidos.

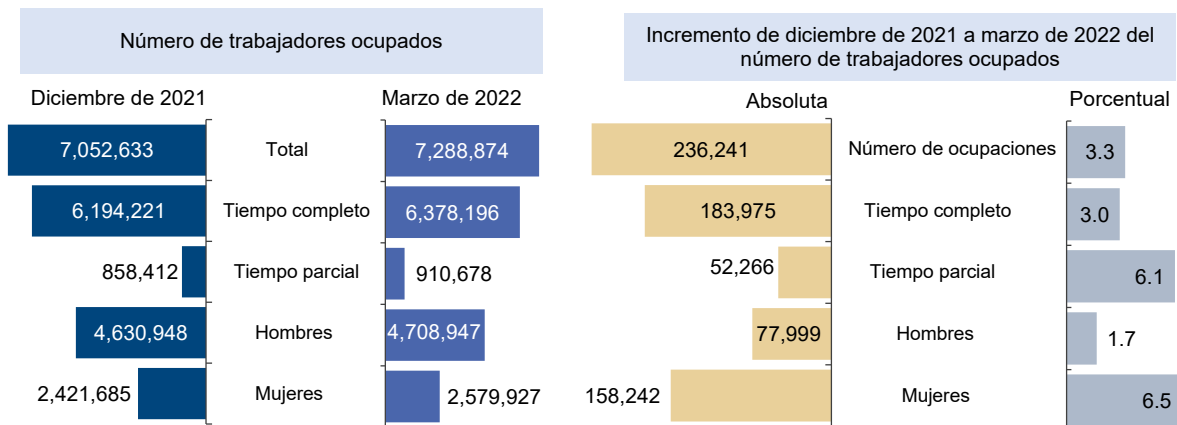
\*Esta nota fue elaborada por Jesús A. Cervantes González, Director de Estadísticas Económicas y Coordinador del Foro de Remesas de América Latina y el Caribe del CEMLA y Rodolfo Ostolaza, economista senior del CEMLA. El apoyo de Denisse Jiménez y Cindy Sánchez fue indispensable para la elaboración de esta nota. Los comentarios expresados en este documento son responsabilidad exclusiva de los autores y no reflejan necesariamente los puntos de vista del CEMLA.

nivel de ocupación de dichos trabajadores resultó de 7,288,874 personas, lo que representó un avance de 236,241 ocupaciones con relación a diciembre de 2021 (Gráfica 2). Esa mejoría se integró de 77,999 empleos de hombres y 158,242 ocupaciones de mujeres. Dicho avance abarcó tanto a las ocupaciones de tiempo completo como a las de tiempo parcial.

## REMUNERACIONES MEDIAS DE LOS TRABAJADORES MEXICANOS INMIGRANTES

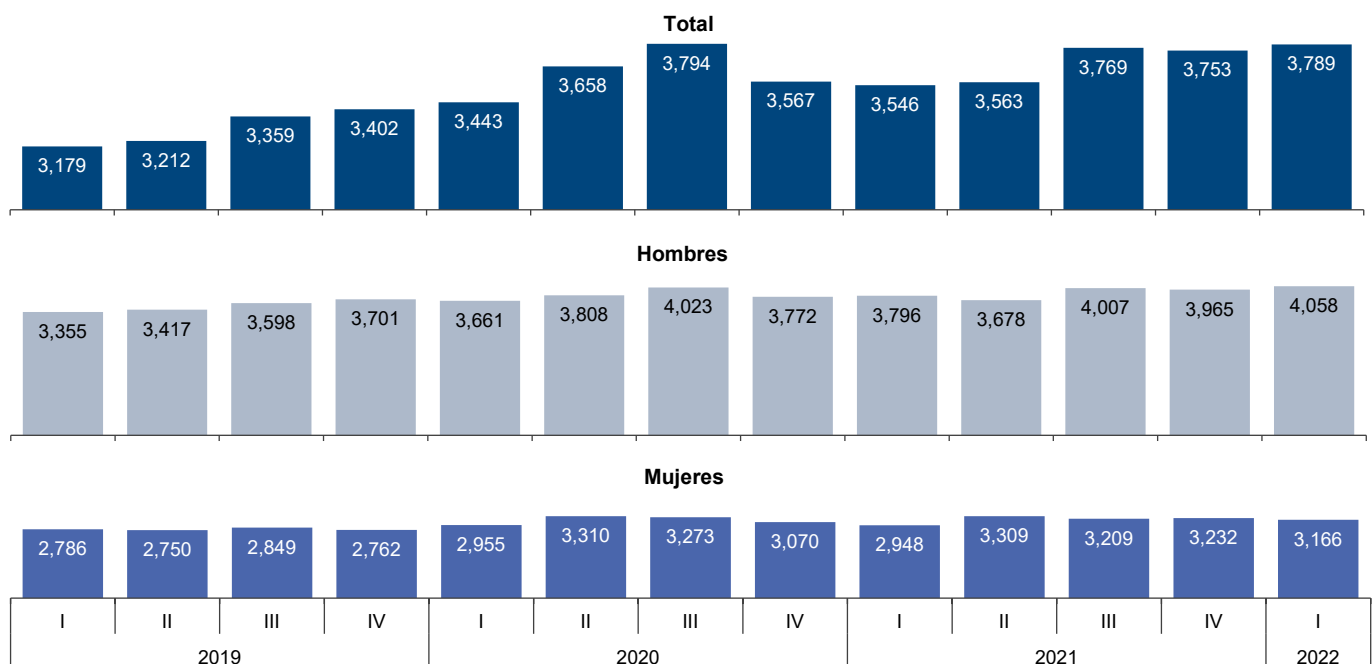
El favorable crecimiento que ha presentado el ingreso de México por remesas ha sido posible por el avance en Estados Unidos del empleo de los trabajadores mexicanos inmigrantes, que ha ido acompañado de una cierta tendencia al alza de sus remuneraciones medias, lo que ha contribuido al fortalecimiento de su masa salarial. La Gráfica 3 muestra que en el

**GRÁFICA 2**  
**ESTADOS UNIDOS: INCREMENTO EN EL PRIMER TRIMESTRE DE 2022 DEL NÚMERO DE TRABAJADORES INMIGRANTES MEXICANOS OCUPADOS**  
 Datos desestacionalizados



Fuente: Cálculos del CEMLA con extracciones de la base de datos de la Current Population Survey, de la Oficina de Censos de Estados Unidos.

**GRÁFICA 3**  
**ESTADOS UNIDOS: REMUNERACIÓN MEDIA MENSUAL DE LOS TRABAJADORES MEXICANOS INMIGRANTES EN OCUPACIONES DE TIEMPO COMPLETO SEGÚN GÉNERO**  
 Dólares mensuales



Fuente: Cálculos del CEMLA con extracciones de la base de datos de la Current Population Survey, de la Oficina de Censos de Estados Unidos.

primer trimestre de 2022, la remuneración media mensual en una ocupación de tiempo completo de tales trabajadores resultó de 4,058 dólares en los de género masculino y de 3,166 dólares en las mujeres. En los empleos de tiempo parcial las remuneraciones fueron de 2,098 dólares en el caso de los hombres y de 1,417 dólares en las mujeres.

*En el primer trimestre de 2022, la masa salarial en Estados Unidos de los trabajadores mexicanos inmigrantes registró un crecimiento anual de 14.6%, mientras que el ingreso de México por remesas provenientes de ese país lo hizo en 17.9%.*

### MASA SALARIAL EN ESTADOS UNIDOS DE LOS TRABAJADORES MEXICANOS INMIGRANTES

En el primer trimestre de 2022, la masa salarial en Estados Unidos de los trabajadores mexicanos inmigrantes alcanzó 78,264 millones de dólares, con lo que mantuvo la tendencia al alza que había iniciado

desde el tercer trimestre de 2020. Dicha masa salarial se integró por 57,139 millones de dólares obtenidos por los trabajadores de género masculino y 21,125 millones por las mujeres, el 27% del total (Gráfica 4).

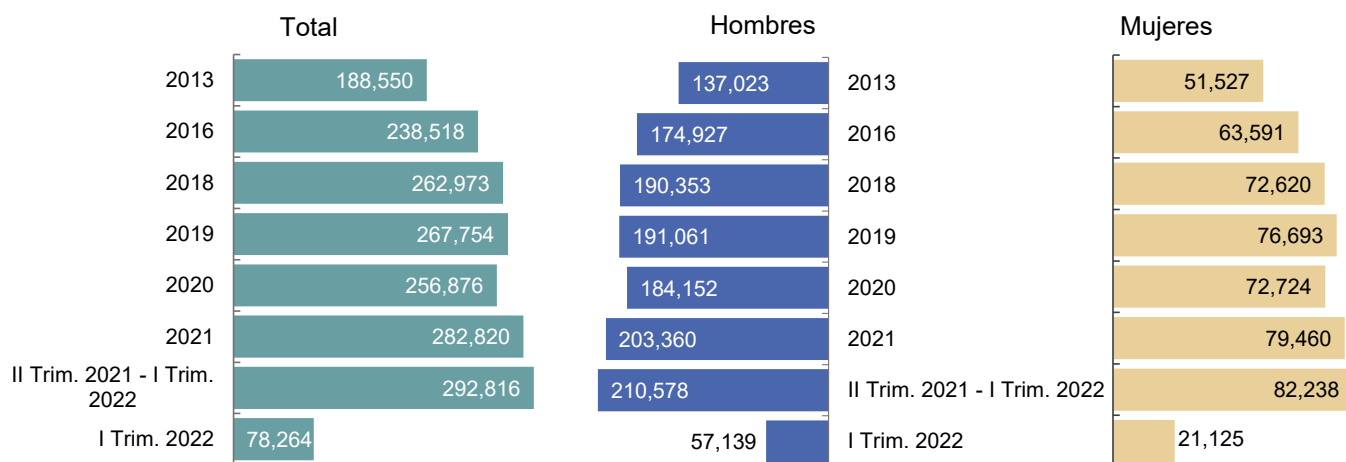
Con lo anterior, al cierre del primer trimestre de 2022, la masa salarial anual de los trabajadores del grupo migratorio mexicano resultó de 292,816 millones de dólares (suma del segundo trimestre de 2021 al primero de 2022), de los que 210,578 millones fueron obtenidos por hombres y 82,238 millones por mujeres, el 28.1% del total.

### PORCENTAJE DE LA MASA SALARIAL ENVIADO A MÉXICO COMO REMESAS

Durante el primer trimestre de 2022, el porcentaje de la masa salarial obtenida en Estados Unidos por los trabajadores mexicanos inmigrantes que se envió a México como remesas resultó de 15.3%. Ello considerando que en dicho trimestre el ingreso de México por remesas provenientes de Estados Unidos sumó 11,937 millones de dólares, monto que con relación a la masa salarial de los trabajadores mexicanos inmigrantes en ese trimestre, de 78,264 millones de dólares implicó el mencionado cociente. Lo anterior significa que, en el primer trimestre de 2022, el 84.7% del ingreso de trabajo obtenido en Estados Unidos por el conjunto de migrantes mexicanos se destinó en ese mismo país, a erogaciones

**GRÁFICA 4**

**ESTADOS UNIDOS: MASA SALARIAL DE LOS TRABAJADORES MEXICANOS INMIGRANTES SEGÚN GÉNERO: 2013 - I TRIM. DE 2022**  
Millones de dólares



Fuente: Cálculos del CEMLA con extracciones de la base de datos de la Current Population Survey, de la Oficina de Censos de Estados Unidos.

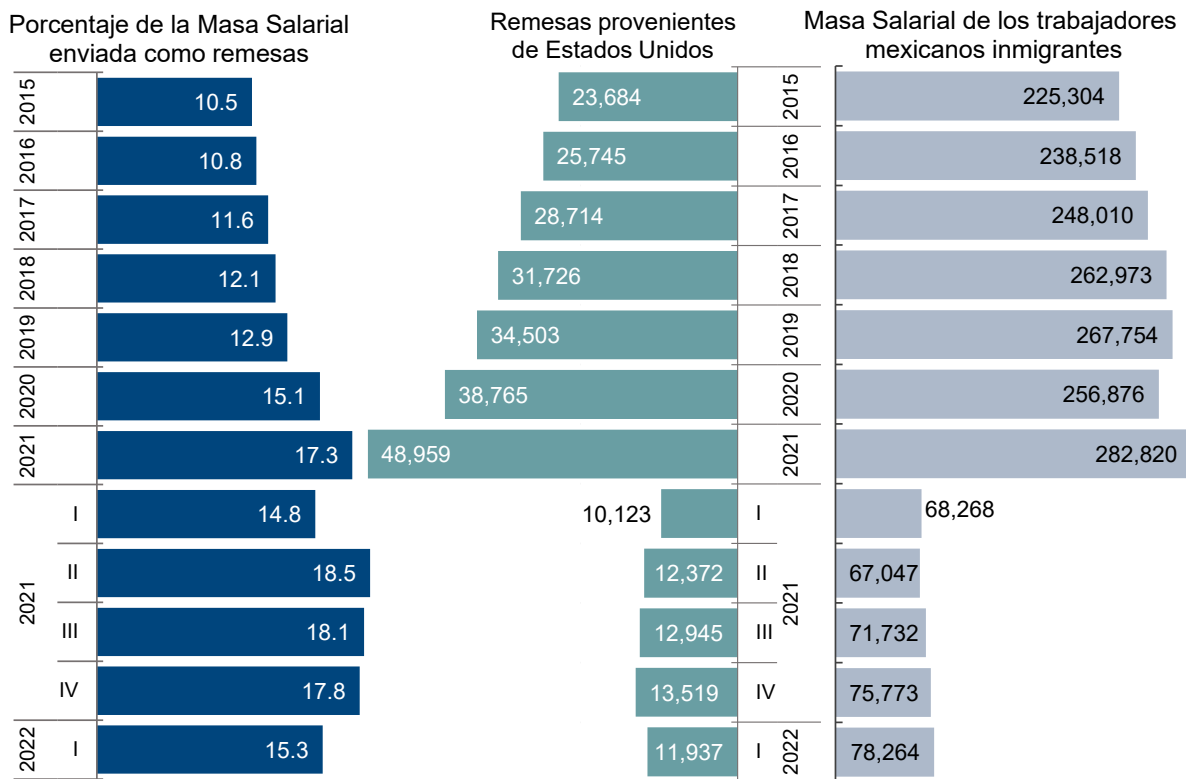
para manutención, salud, pago de impuestos, de seguridad social y cubrir pasivos, incluyendo el pago de hipotecas, y posiblemente una parte también se utilizó para reconstruir ahorro. Cabe reconocer que seguramente en el primer trimestre de 2022, hubo un número importante de migrantes mexicanos que enviaron un porcentaje mayor de 15.3% de su ingreso laboral como remesas, pero ello se compensó con otros que mandaron un porcentaje menor y por aquellos que no mandaron o que dejaron de hacerlo.

Por último, cabe señalar que en el primer trimestre de 2022, el porcentaje del ingreso de los migrantes mexicanos obtenido en Estados Unidos que fue

enviado a sus familiares en México como remesas, de 15.3%, fue menor a los observados en los tres trimestres precedentes. No obstante, hay que considerar que el primer trimestre de cada año es de menor intensidad relativa en el envío de remesas. Cabría esperar, por la estacionalidad de las remesas, que en el segundo trimestre de 2022, el porcentaje del ingreso enviado por los migrantes mexicanos como remesas supere al observado en el primer trimestre de este año.

### GRÁFICA 5

REMESAS PROVENIENTES DE ESTADOS UNIDOS COMO PORCENTAJE DE LA MASA SALARIAL DE LOS TRABAJADORES MEXICANOS INMIGRANTES EN ESE PAÍS: 2015 - I TRIM. 2022  
Porcentajes y millones de dólares



Fuente: Banco de México y cálculos del CEMLA con extracciones de la base de datos de la Current Population Survey, de la Oficina de Censos de Estados Unidos.