

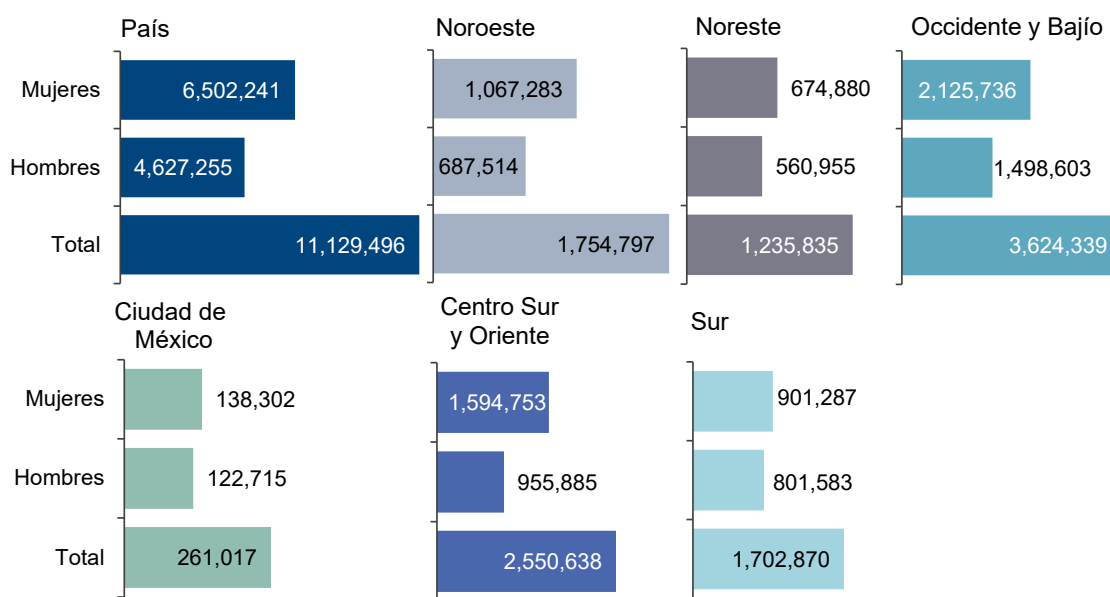
¿CUÁNTAS PERSONAS Y HOGARES RECIBEN REMESAS EN MÉXICO?

Jesús A. Cervantes González y Rodolfo Ostolaza*
Junio de 2022

En esta nota se cuantifica el número de hogares y de personas que reciben remesas en México y en seis regiones del país. Las cifras provienen de mediciones del CEMLA derivadas de procesar los microdatos de la Encuesta Nacional de Inclusión Financiera (ENIF) 2021, que realizaron conjuntamente la Comisión Nacional Bancaria y de Valores (CNBV) y el Instituto Nacional de Estadística y Geografía (INEGI). La encuesta se recabó del 28 de junio al 13 de agosto

de 2021 y su principal propósito fue identificar el grado de inclusión financiera de las personas de 18 a 70 años. El cuestionario incorporó dos preguntas referidas a remesas. En la primera de ellas se preguntó si de julio de 2020 a la fecha de la entrevista, el encuestado recibió dinero de familiares o de personas conocidas que viven en otro país y en la segunda si ese dinero lo recibió en una cuenta o tarjeta, si se pagó en efectivo o de otra manera.

GRÁFICA 1
NÚMERO DE ADULTOS RECEPTORES DE REMESAS SEGÚN REGIÓN DEL PAÍS: JULIO DE 2020 - AGOSTO DE 2021*



* Adultos de 18 o más años que recibieron dinero de familiares o personas conocidas que viven en otro país. Los estados incluidos en las seis regiones son los siguientes; NOROESTE: Baja California, Baja California Sur, Chihuahua, Durango, Sinaloa y Sonora; NORESTE: Coahuila, Nuevo León, San Luis Potosí y Tamaulipas; OCCIDENTE Y BAJÍO: Aguascalientes, Guanajuato, Jalisco, Michoacán, Nayarit, Querétaro, Colima y Zacatecas; CIUDAD DE MÉXICO: Ciudad de México; CENTRO SUR Y ORIENTE; Estado de México, Hidalgo, Morelos, Puebla, Tlaxcala y Veracruz; y SUR: Campeche, Chiapas, Guerrero, Quintana Roo, Tabasco, Oaxaca y Yucatán.
Fuente: Elaborado por el CEMLA con extracciones de los microdatos de la Encuesta Nacional de Inclusión Financiera, ENIF 2021; INEGI y Comisión Nacional Bancaria y de Valores.

*Esta nota fue elaborada por Jesús A. Cervantes González, Director de Estadísticas Económicas y Coordinador del Foro de Remesas de América Latina y el Caribe del CEMLA y Rodolfo Ostolaza, economista senior del CEMLA. El apoyo de Denisse Jiménez fue indispensable para la elaboración de esta nota. Los comentarios expresados en este documento son responsabilidad exclusiva de los autores y no reflejan necesariamente los puntos de vista del CEMLA.

Consideramos que los resultados de la encuesta posiblemente subestiman en algún grado el número de personas y hogares que reciben remesas del exterior, pero aún así representan un avance muy importante para cuantificar la recepción de remesas por los hogares mexicanos.

En México 4.9 millones de hogares y 11.1 millones de adultos reciben remesas de sus familiares en el exterior.

ADULTOS RECEPTORES DE REMESAS

En los resultados del CEMLA del procesamiento de los microdatos de la ENIF 2021, destaca que durante el periodo de referencia de la encuesta, 11,129,496 adultos fueron receptores de remesas en el país, de los que 4,627,255 fueron hombres y 6,502,241 mujeres (Gráfica 1). La región del país con el mayor número de receptores de remesas fue la Occidente y Bajío con 3,624,339 adultos receptores; el 33% del total de receptores. Dicha región agrupa a los estados de Aguascalientes, Guanajuato, Jalisco, Michoacán, Nayarit, Querétaro, Colima y Zacatecas y, en 2021, recibió el 37% del total de remesas del país. De hecho, esa región es la más importante receptora de remesas e incluye a los tres principales estados receptores: Jalisco, Michoacán y Guanajuato.

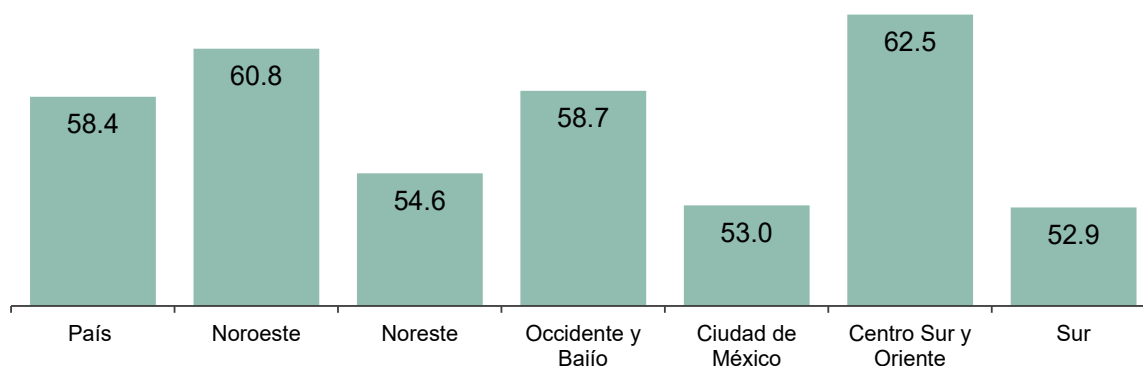
receptores fue la Ciudad de México con 53% y aquella con la mayor participación fue la Centro Sur y Oriente con 62.5%.

En los resultados destaca que el 12.3% de los adultos del país son receptores de remesas, es decir, 1 de cada 8 adultos, y el porcentaje correspondiente fue de 10.9% en el caso de los hombres y de 13.6% en el de las mujeres (Gráfica 3). Hay diferencias significativas en las distintas regiones del país en el porcentaje de adultos que recibe remesas. Dicho porcentaje fue muy bajo en la Ciudad de México, con 3.5% de los adultos y alcanzó 19.4% en la región Occidente y Bajío, es decir, en dicha región 1 de cada 5 adultos recibe remesas. Las regiones del país con los mayores porcentajes de mujeres que reciben remesas fueron la Noroeste con 18.1% y la Occidente-Bajío con 21.9% de ellas recibiendo remesas.

LAS MUJERES COMO RECEPTORAS DE REMESAS

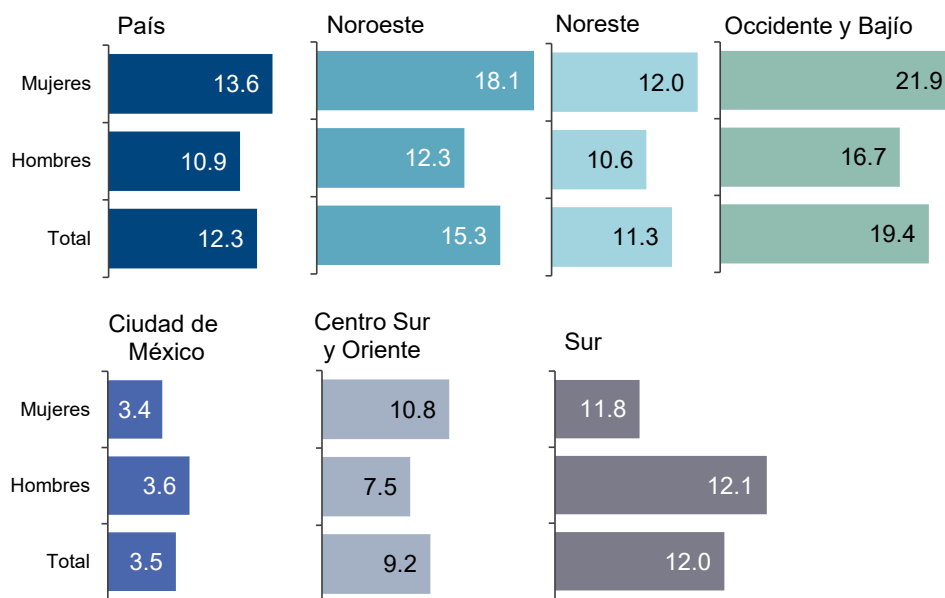
El 58.4% de los receptores de remesas fueron mujeres y un resultado semejante se observó en las seis regiones del país (Gráfica 2). La región con la menor participación de mujeres en el total de adultos

GRÁFICA 2
PORCENTAJE DE MUJERES EN LOS ADULTOS QUE SON RECEPTORES DE REMESAS SEGÚN REGIÓN DEL PAÍS: JULIO DE 2020 - AGOSTO DE 2021



Fuente: Elaborado por el CEMLA con extracciones de los microdatos de la Encuesta Nacional de Inclusión Financiera, ENIF 2021; INEGI y Comisión Nacional Bancaria y de Valores.

GRÁFICA 3
PORCENTAJE DE ADULTOS QUE SON RECEPTORES DE REMESAS SEGÚN REGIÓN DEL PAÍS:
JULIO DE 2020 - AGOSTO DE 2021



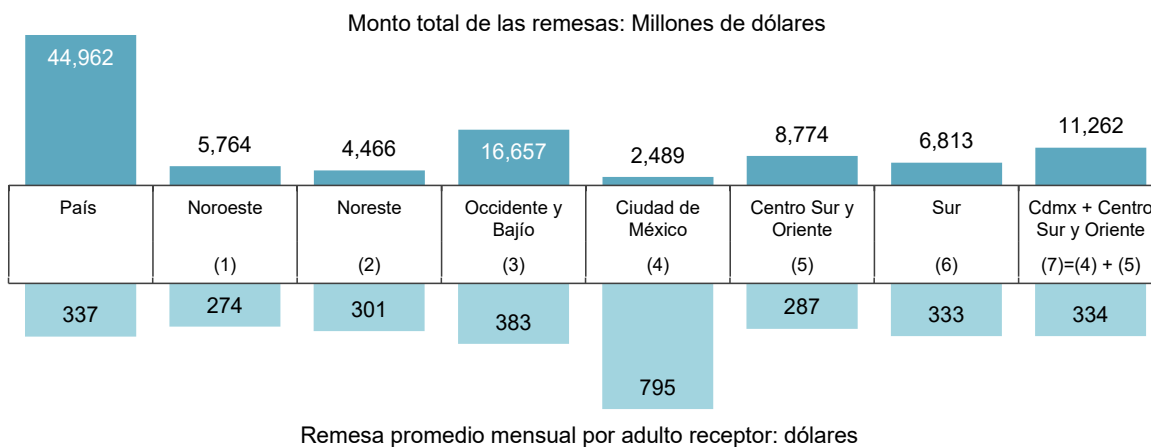
Fuente: Elaborado por el CEMLA con extracciones de los microdatos de la Encuesta Nacional de Inclusión Financiera, ENIF 2021; INEGI y Comisión Nacional Bancaria y de Valores.

REMESA POR ADULTO RECEPTOR

Al combinar los resultados de la encuesta con las cifras del Banco de México de las remesas recibidas en los 12 meses del periodo segundo semestre de 2020 y primero de 2021 (44,962 millones de dólares) resulta una remesa promedio mensual por adulto receptor de 337 dólares (Gráfica 4) y dicha remesa varió de 274 dólares mensuales en la región Noroeste, a 383 dólares en la de Occidente y Bajío y 795

dólares en la Ciudad de México. El resultado para la Ciudad de México está sesgado al alza, ya que en dicha ciudad se pagan remesas de receptores de los estados vecinos, particularmente, del estado de México. Al integrar la Ciudad de México con la región Centro Sur y Oriente (estados de México, Hidalgo, Morelos, Puebla, Tlaxcala y Veracruz) resulta una remesa promedio mensual por adulto de 334 dólares mensuales.

GRÁFICA 4
MONTO TOTAL DE LAS REMESAS RECIBIDAS POR LAS REGIONES DEL PAÍS Y REMESA PROMEDIO MENSUAL POR ADULTO RECEPTOR EN EL PERIODO ANUAL DEL SEGUNDO SEMESTRE DE 2021 Y EL PRIMERO DE 2021



Fuente: Elaborado por el CEMLA con extracciones de los microdatos de la Encuesta Nacional de Inclusión Financiera, ENIF 2021; INEGI y Comisión Nacional Bancaria y de Valores. Banxico para los datos de remesas por regiones.

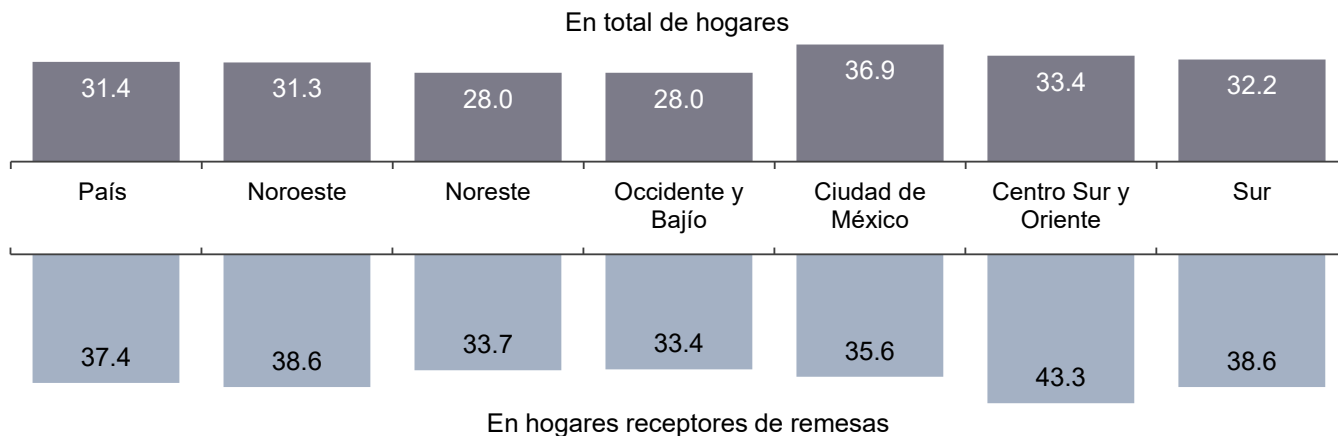
LA MUJER COMO JEFE DEL HOGAR

La explotación del CEMLA de los microdatos de la ENIF 2021, indica que en el periodo de la encuesta el número de hogares en el país resultó de 36,134,561 y en 11,357,940 de ellos el jefe del hogar fue mujer, es decir, en el 31.4% de los hogares del país (Gráfica 5). Dicho porcentaje varió entre unas regiones y otras, ya que tanto en la Noreste como en la Occidente y Bajío se situó en 28% y alcanzó 36.9% en los

hogares en la Ciudad de México. Por otra parte, al considerar solo a los hogares receptores de remesas resultó que en el 37.4% de ellos el jefe del hogar fue mujer y tal porcentaje varió de 33.4% en la región Occidente y Bajío a 43.3% en la Centro Sur y Oriente. Así, en la Centro Sur y Oriente 1 de cada 2.3 hogares receptores era encabezado por una mujer.

GRÁFICA 5

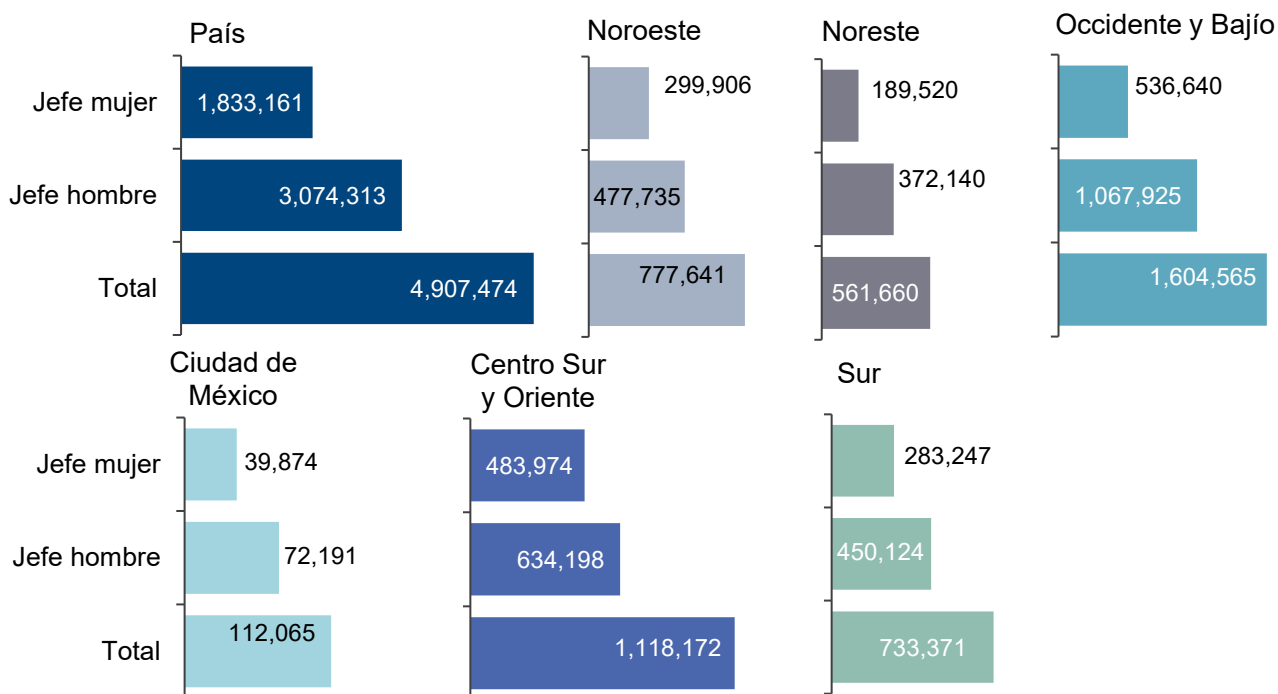
LA MUJER COMO JEFE DEL HOGAR: PORCENTAJE DE HOGARES CUYO JEFE ES MUJER Y EN LOS RECEPTORES DE REMESAS SEGÚN REGIÓN DEL PAÍS: JULIO DE 2020 - AGOSTO DE 2021



Fuente: Elaborado por el CEMLA con extracciones de los microdatos de la Encuesta Nacional de Inclusión Financiera, ENIF 2021; INEGI y Comisión Nacional Bancaria y de Valores.

GRÁFICA 6

NÚMERO DE HOGARES QUE RECIBEN REMESAS SEGÚN GÉNERO DEL JEFE DEL HOGAR Y REGIÓN DEL PAÍS: JULIO DE 2020 - AGOSTO DE 2021



Fuente: Elaborado por el CEMLA con extracciones de los microdatos de la Encuesta Nacional de Inclusión Financiera, ENIF 2021; INEGI y Comisión Nacional Bancaria y de Valores.

NÚMERO DE HOGARES QUE RECIBEN REMESAS

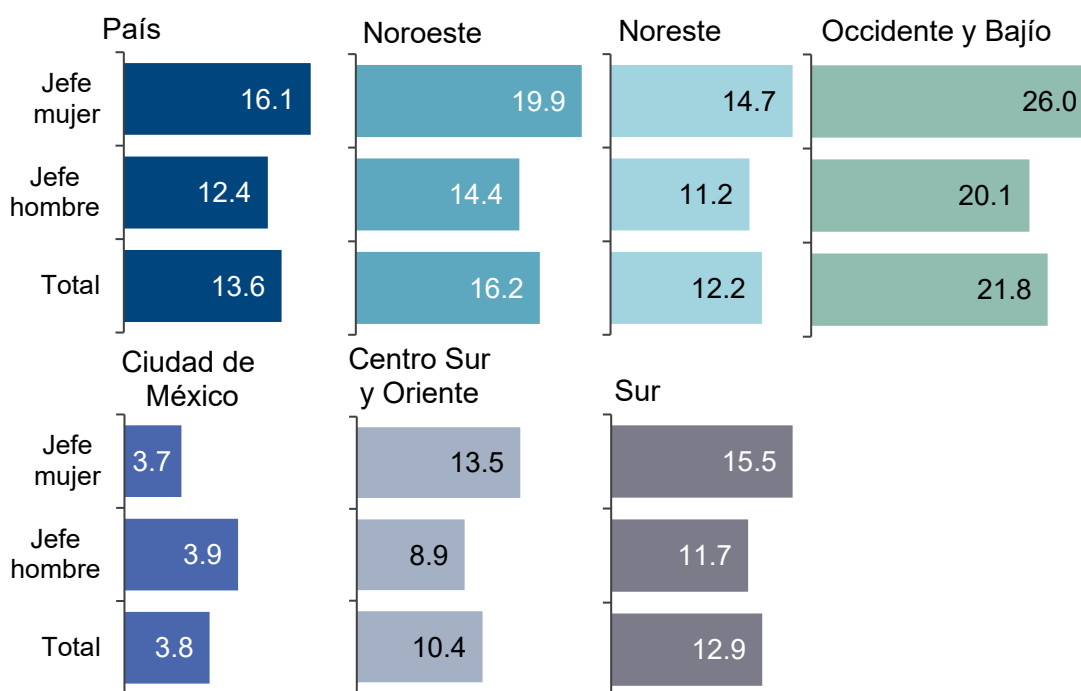
Los resultados del CEMLA de la explotación de los microdatos de la ENIF 2021, indican que 4,907,474 hogares fueron receptores de remesas y en 1,833,161 de ellos el jefe del hogar fue mujer (Gráfica 6). La región del país con el mayor número de hogares receptores fue la Occidente y Bajío con 1,604,565 y aquella con el menor número fue la Ciudad de México con solo 112,065 hogares receptores de remesas. En los resultados destaca que el 13.6% de los hogares del país, 1 de cada 7.4 hogares, es receptor de remesas (Gráfica 7), pero el porcentaje correspondiente fue de 12.4% en aquellos cuyo jefe era hombre y de 16.1% en los que el jefe del hogar era mujer. Así, en 1 de cada 6.2 hogares en que el jefe del hogar es mujer se reciben remesas.

esta última que es la principal receptora de remesas en el país. En dicha región el 26% de los hogares encabezados por mujer eran receptores de remesas, es decir, 1 de cada 4 hogares.

REMESA POR HOGAR RECEPTOR

Al combinar las cifras obtenidas de la explotación de la encuesta con las remesas recibidas en los doce meses del periodo segundo semestre de 2020 y primero de 2021, resulta una remesa promedio mensual por hogar receptor de 763 dólares (Gráfica 8), pero dicha remesa varió de 618 dólares mensuales por hogar receptor en la región Noroeste a 865 dólares en la Occidente y Bajío y 1,851 dólares en la Ciudad de México. De nuevo, el monto de la remesa mensual por hogar receptor en la Ciudad de México

GRÁFICA 7
PORCENTAJE DE HOGARES QUE RECIBEN REMESAS SEGÚN GÉNERO DEL JEFE DEL HOGAR Y REGIÓN DEL PAÍS: JULIO DE 2020 - AGOSTO DE 2021

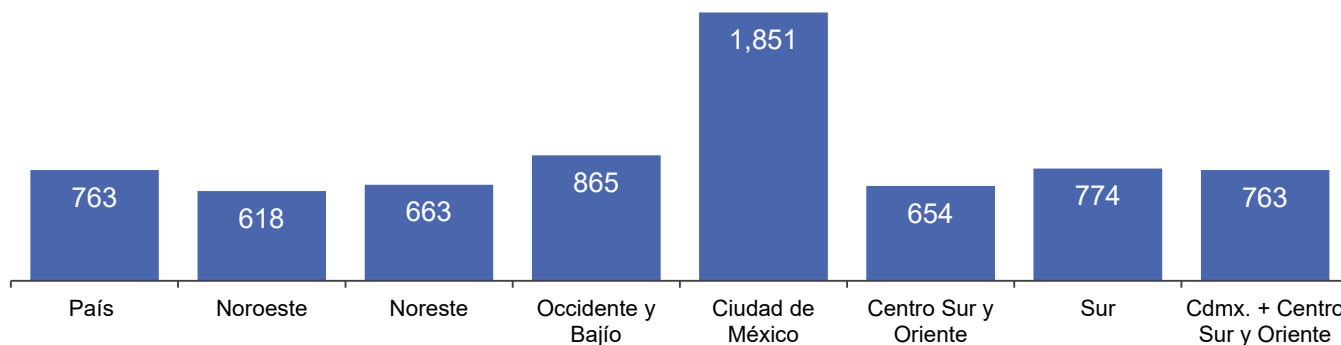


Fuente: Elaborado por el CEMLA con extracciones de los microdatos de la Encuesta Nacional de Inclusión Financiera, ENIF 2021; INEGI y Comisión Nacional Bancaria y de Valores.

El porcentaje de hogares receptores de remesas varió de manera significativa en las distintas regiones del país, al situarse en solo 3.8% en la Ciudad de México, en 10.4% en la región Centro Sur y Oriente, hasta alcanzar 21.8% en la Occidente y Bajío, región

está sesgado al alza, de manera que al integrarla con la región Centro Sur y Oriente que incorpora a sus estados vecinos resulta una remesa promedio por hogar receptor de 763 dólares mensuales.

GRÁFICA 8
REMESA PROMEDIO MENSUAL POR HOGAR RECEPTOR SEGÚN REGIÓN DEL PAÍS EN EL PERIODO ANUAL DEL SEGUNDO SEMESTRE DE 2020 Y EL PRIMERO DE 2021



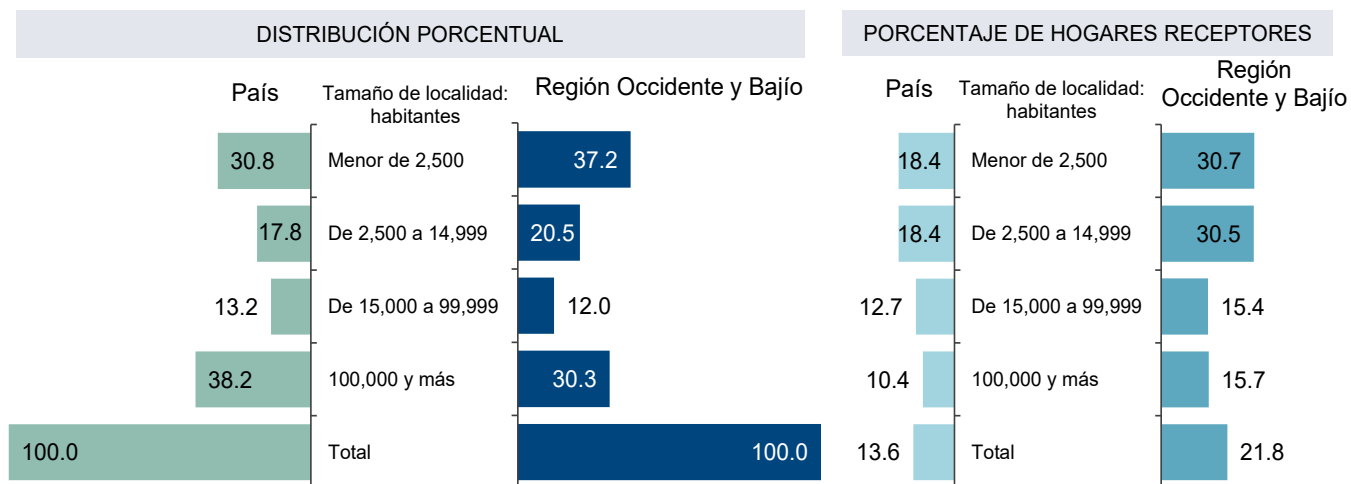
Fuente: Elaborado por el CEMLA con extracciones de los microdatos de la Encuesta Nacional de Inclusión Financiera, ENIF 2021; INEGI y Comisión Nacional Bancaria y de Valores. Banxico para los datos de remesas por regiones.

HOGARES RECEPTORES DE REMESAS SEGÚN TAMAÑO DE LOCALIDAD

Por último, cabe señalar que un volumen importante del ingreso de México por remesas es enviado por los migrantes mexicanos a familiares que residen en pequeñas comunidades del país. La Gráfica 9 muestra que el 30.8% de los hogares receptores de remesas se ubican en comunidades de menos de 2,500 habitantes y, de hecho, prácticamente la mitad de los hogares receptores se localizan en comunidades de menos de 15 mil habitantes. En el caso de la

región Occidente y Bajío el 57.7% de los hogares receptores se localizan en comunidades de menos de 15 mil habitantes. La Gráfica 9 también muestra que hay una mayor frecuencia de hogares receptores de remesas en las comunidades de menor tamaño. Así, el 18.4% de los hogares en comunidades de menos de 15 mil habitantes son receptores de remesas y en la región Occidente y Bajío dicho porcentaje es de 30.6%, es decir, en dicha región 1 de cada 3.3 hogares es receptor de remesas.

GRÁFICA 9
HOGARES RECEPTORES DE REMESAS SEGÚN TAMAÑO DE LOCALIDAD



Fuente: Elaborado por el CEMLA con extracciones de los microdatos de la Encuesta Nacional de Inclusión Financiera, ENIF 2021; INEGI y Comisión Nacional Bancaria y de Valores.