

# EN 2025 DISMINUYÓ EL PORCENTAJE DEL INGRESO LABORAL ENVIADO DESDE ESTADOS UNIDOS POR LOS TRABAJADORES MEXICANOS INMIGRANTES A SUS FAMILIARES EN MÉXICO

*Jesús A. Cervantes González y Juan Antonio Ortega\**  
*Febrero de 2026*

**E**n esta nota se mide el porcentaje del ingreso laboral que obtienen en Estados Unidos los trabajadores migrantes mexicanos que es destinado a apoyar a sus familiares en México mediante el envío de remesas. La nota se elaboró combinando cifras del Banco de México sobre remesas enviadas a México desde Estados Unidos con extracciones de la base de datos de la Current Population Survey (CPS), que es una encuesta mensual en hogares que recaba la Oficina de Censos en Estados Unidos y que es una fuente oficial de estadísticas laborales, incluyendo la tasa de desempleo en ese país.

## CONTRACCIÓN DEL INGRESO POR REMESAS

En los años recientes el ingreso de México por remesas presentó una clara desaceleración y en 2025 se contrajo. En 2021 las remesas crecieron 25.9% y en 2022, 2023 y 2024 sus incrementos anuales fueron decreciendo al resultar, respectivamente, de 12.1%, 7.6% y 2.3% y en 2025 ese ingreso del exterior cayó 4.6%.

Los principales factores que explican el debilitamiento de las remesas se comentaron en detalle en las Notas de Remesas 14 y 15 de 2025. Brevemente cabe señalar que varios de tales factores están interrelacionados y destacan los siguientes: a) Una disminución en 2025 del nivel de empleo en Estados

Unidos de los trabajadores mexicanos inmigrantes, que implicó una caída de su masa salarial que es la fuente de recursos de su envío de remesas; b) Un retorno significativo voluntario e involuntario al país de migrantes mexicanos que vivían y laboraban en Estados Unidos y un porcentaje de ellos mandaban remesas; c) La ausencia o asistencia irregular de algunos migrantes mexicanos en ese país a sus puestos de trabajo ante el temor a ser detenidos y deportados también afectó su ingreso laboral y consecuentemente su envío de remesas; d) Adicionalmente, en los últimos años México estuvo recibiendo remesas que no iban dirigidas a hogares mexicanos, sino a migrantes en tránsito en su camino hacia Estados Unidos. Dichos envíos presentaron una severa contracción en 2025 y e) Las características demográficas del grupo migratorio mexicano en Estados Unidos han ido cambiando en los últimos años, lo que ha desalentado su envío de remesas a México y el impacto de esa tendencia ya fue significativo en 2025. En particular, ante la ausencia por muchos años de un nuevo flujo migratorio mexicano hacia ese país aumentó la mediana de edad de ese grupo y, en general, cambió gradualmente su estructura de edades hacia una menos propicia al envío de remesas. Este último factor se acentuará en los próximos años afectando el envío de remesas.

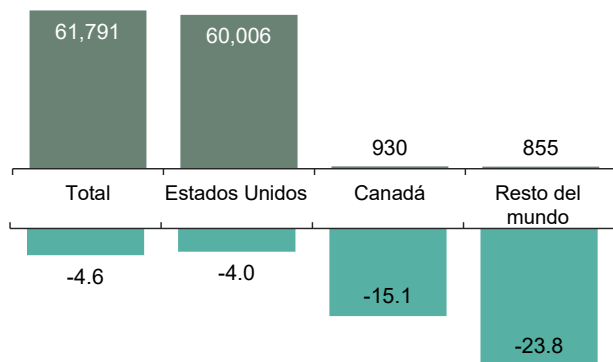
\*Esta nota fue elaborada por Jesús A. Cervantes González ([jcervantes@cemla.org](mailto:jcervantes@cemla.org)), Director de Estadísticas Económicas y Coordinador del Foro de Remesas de América Latina y el Caribe del CEMLA y Juan Antonio Ortega ([jaortega@cemla.org](mailto:jaortega@cemla.org)), economista senior del CEMLA. El apoyo de Denisse Jiménez ([djimenez@cemla.org](mailto:djimenez@cemla.org)) fue indispensable para la elaboración de la nota. Los comentarios expresados en este documento son responsabilidad exclusiva de los autores y no reflejan necesariamente los puntos de vista del CEMLA.

*En 2025 se redujo en Estados Unidos la masa salarial de los trabajadores mexicanos inmigrantes y ello impactó el envío de remesas a México.*

## REMESAS PROVENIENTES DE ESTADOS UNIDOS

Durante 2025, el ingreso de México por remesas resultó de 61,791 millones de dólares y de esa cifra 60,006 provinieron de Estados Unidos, es decir, el 97.1% del total. Ese año las remesas totales cayeron en 2,955 millones de dólares y las originadas en Estados Unidos en 2,523 millones que implicaron disminuciones de 4.6% y 4%, respectivamente. Así, el descenso de las remesas provenientes de Estados Unidos fue menor que el correspondiente al total de ese ingreso (Gráfica 1), mientras que las originadas en Canadá y el conjunto del resto de países se redujeron en 15.1% y 23.8%, respectivamente.

**GRÁFICA 1**  
MONTO Y VARIACIÓN PORCENTUAL ANUAL EN 2025 DEL INGRESO DE MÉXICO POR REMESAS SEGÚN PAÍS DE ORIGEN\*  
Millones de dólares y por ciento

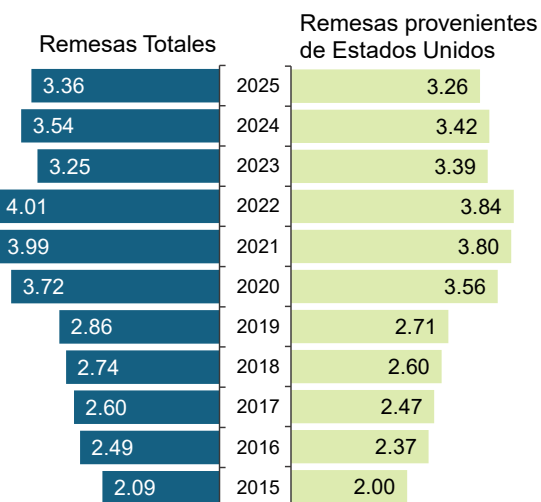


\*Variación en dólares corrientes.  
Fuente: Banco de México.

En 2025, el ingreso de México por remesas fue equivalente a 3.36 puntos porcentuales del PIB de México y como muestra la Gráfica 2, las provenientes

de Estados Unidos fueron equivalentes a 3.26 puntos porcentuales del referido PIB.

**GRÁFICA 2**  
MÉXICO: REMESAS TOTALES Y PROVENIENTES DE ESTADOS UNIDOS COMO PORCENTAJE DEL PIB: 2015-2025



Fuente: Cálculos del CEMLA considerando estadísticas del Banco de México y del INEGI.

## MASA SALARIAL DE LOS TRABAJADORES MEXICANOS INMIGRANTES EN ESTADOS UNIDOS

Durante 2025, la contracción del empleo de los trabajadores mexicanos inmigrantes propició una disminución de su masa salarial. Ese año dicho ingreso laboral anual presentó alzas en el primero y segundo trimestres para luego descender en el tercero y cuarto. La Gráfica 3 muestra que al segundo trimestre esa masa salarial anual (suma de cuatro trimestres) resultó de 383,516 millones de dólares y cayó al cierre del año a 369,325 millones de dólares. Asimismo, se integró por 259,535 millones de dólares obtenidos por los trabajadores de género masculino y 109,790 millones por las mujeres. Esta última cifra representó el 29.7% del total.

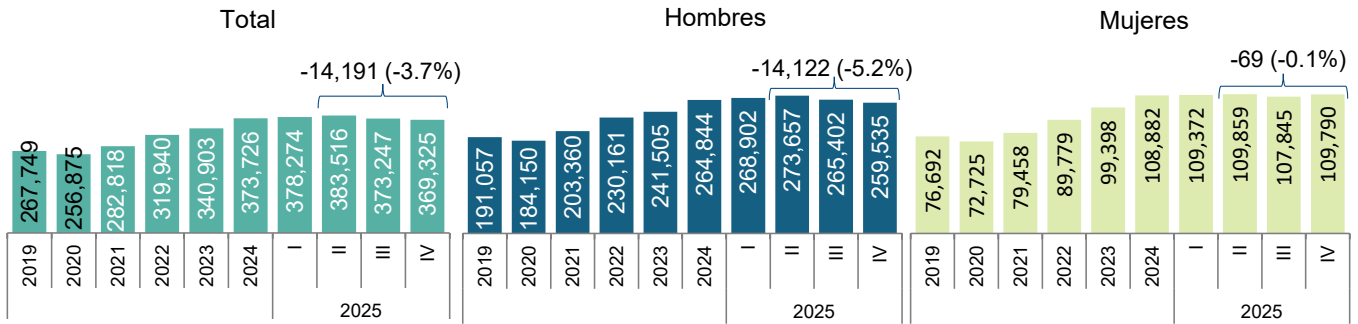
## PORCENTAJE DE LA MASA SALARIAL ENVIADO A MÉXICO COMO REMESAS

Como se mencionó anteriormente, en 2025 el ingreso de México por remesas provenientes de Estados Unidos fue de 60,006 millones de dólares, monto que como porcentaje de la masa salarial obtenida en ese país por los trabajadores mexicanos inmigrantes resultó de 16.2%. Ello significa que 309,319 millones de dólares de la referida masa salarial tuvieron como destino los mismos Estados Unidos, es decir, los

### GRÁFICA 3

## ESTADOS UNIDOS: MASA SALARIAL ANUAL DE LOS TRABAJADORES MEXICANOS INMIGRANTES: 2019-2025

Millones de dólares y por cientos



Fuente: Cálculos del CEMLA con extracciones de la base de datos de la Current Population Survey, de la Oficina de Censos de Estados Unidos.

trabajadores mexicanos inmigrantes dedicaron el 83.8% de su ingreso laboral a erogaciones locales en manutención, salud, pago de impuestos, de seguridad social y cubrir pasivos, incluyendo el pago de hipotecas, y posiblemente una parte también se ahorró.

Seguramente en 2024 hubo un número importante de migrantes mexicanos que enviaron un porcentaje mayor a 16.2% de su ingreso laboral como remesas, pero ello se compensó con otros que mandaron un porcentaje menor y por aquellos que no mandaron o que ya dejaron de hacerlo.

en Estados Unidos a sus familiares en México descendió al igual que en 2024, luego de una tendencia al alza que había registrado por varios años.

Hay que señalar que el porcentaje aquí calculado del ingreso laboral enviado por los migrantes mexicanos en Estados Unidos como remesas a sus familiares en México está ligeramente sesgado al alza, especialmente de 2022 a 2024. En ese periodo el país recibió remesas cuyos beneficiarios eran migrantes originarios de otros países que transitaban por territorio mexicano rumbo a los Estados Unidos. Tales envíos para migrantes en tránsito presentaron una severa contracción en 2025.

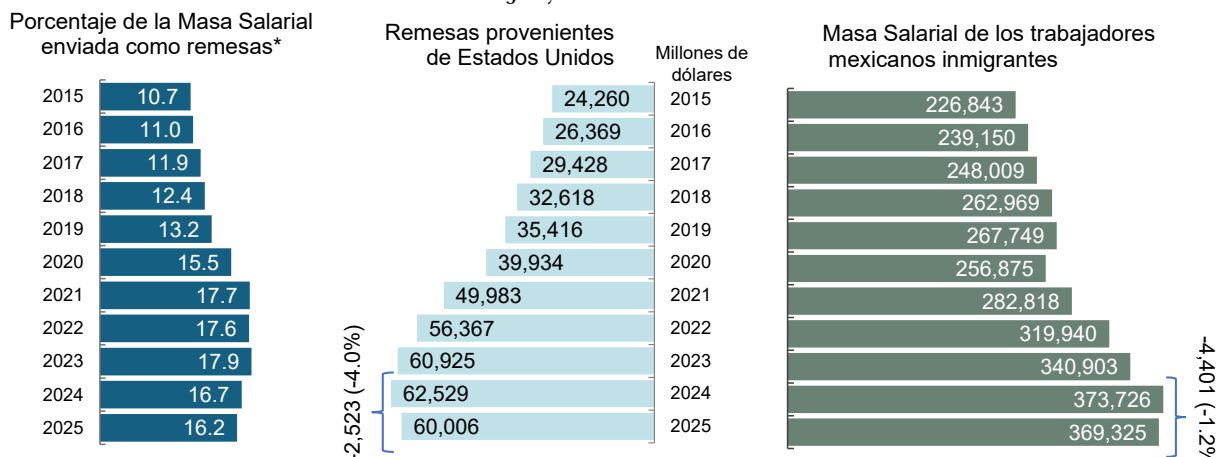
### COMENTARIOS FINALES

En 2025, el porcentaje de su ingreso laboral que enviaron como remesas los migrantes mexicanos

### GRÁFICA 4

## REMESAS PROVENIENTES DE ESTADOS UNIDOS COMO PORCENTAJE DE LA MASA SALARIAL DE LOS TRABAJADORES MEXICANOS INMIGRANTES EN ESE PAÍS: 2015-2025

Porcentajes y millones de dólares



Fuente: Cálculos del CEMLA con extracciones de la base de datos de la Current Population Survey, de la Oficina de Censos de Estados Unidos.