

FUENTES DE CRECIMIENTO DE LA MASA SALARIAL DE LOS TRABAJADORES MEXICANOS INMIGRANTES EN ESTADOS UNIDOS: EMPLEO Y REMUNERACIONES

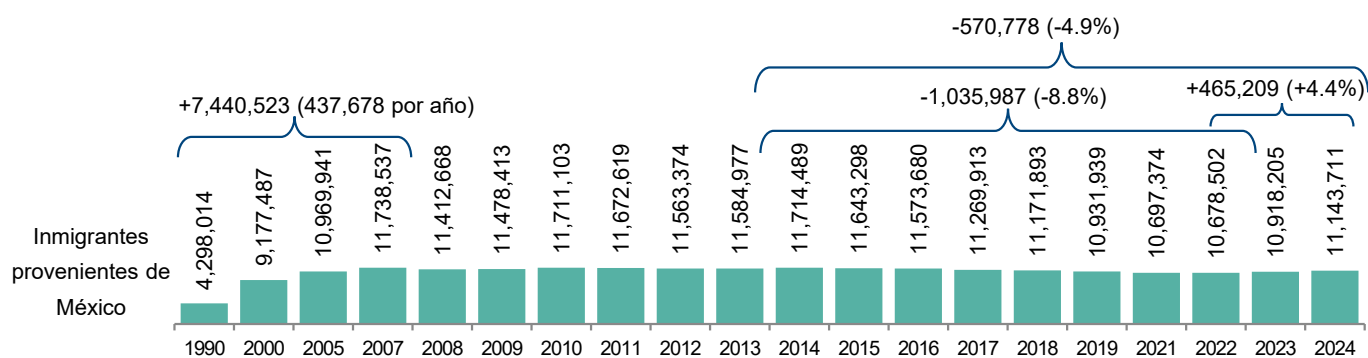
Jesús A. Cervantes González y Juan Antonio Ortega*
Mayo de 2026

Las remesas que recibe México desde Estados Unidos se originan del esfuerzo de trabajo que la población mexicana inmigrante lleva a cabo en ese país. De 2015 a 2025, la masa salarial anual en Estados Unidos de los trabajadores mexicanos inmigrantes se incrementó en 142,483 millones de dólares, mientras que las remesas anuales recibidas por México provenientes de ese país lo hicieron en 35,746 millones de dólares. Un aspecto notable de ese importante aumento de la masa salarial es que se derivó totalmente de una tendencia al alza de las remuneraciones medias de tales trabajadores y nada por un mayor empleo. De hecho, en el transcurso de esa década la población mexicana inmigrante en Estados Unidos y su nivel de empleo se redujeron. Lo anterior es el tema central de esta nota de remesas.

LA EMIGRACIÓN MEXICANA HACIA ESTADOS UNIDOS

El flujo más numeroso de migración mexicana hacia Estados Unidos se registró de 1990 a 2007 (Gráfica 1), periodo en que en promedio se observó una entrada neta de 437,678 migrantes mexicanos por año. El pico de la población mexicana inmigrante se alcanzó en 2007 y luego de altibajos por varios años, comenzó a disminuir a partir de 2014 y para 2022 ya había caído en 1,035,987 personas y en 8.8%. En 2023 y 2024 hubo migración mexicana positiva a ese país, pero el tamaño de la población mexicana inmigrante mantuvo una significativa disminución de más de 570 mil personas con relación a 2014.

GRÁFICA 1
EVOLUCIÓN EN ESTADOS UNIDOS DE LA POBLACIÓN INMIGRANTE DE ORIGEN MEXICANO
Número de personas

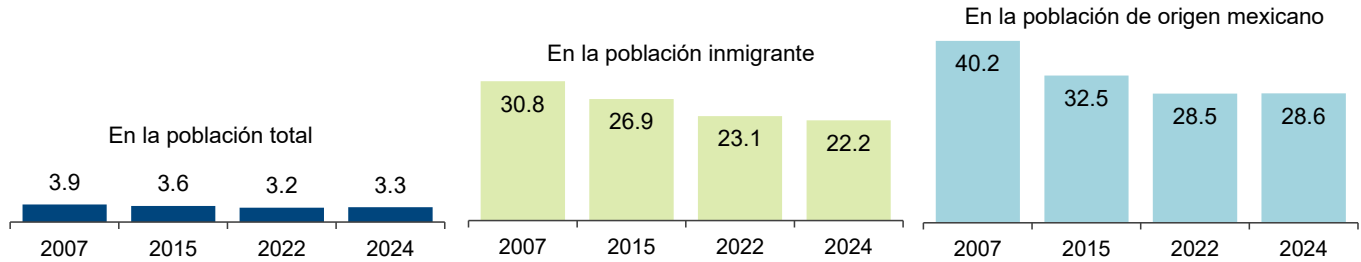


Fuente: Elaboración propia con información de la American Community Survey de la Oficina de Censos de Estados Unidos.

*Esta nota fue elaborada por Jesús A. Cervantes González (jcervantes@cemla.org), Director de Estadísticas Económicas y Coordinador del Foro de Remesas de América Latina y el Caribe del CEMLA y Juan Antonio Ortega (jaortega@cemla.org), economista senior del CEMLA. El apoyo de Denisse Jiménez (ljimenez@cemla.org) fue indispensable para la elaboración de la nota. Los comentarios expresados en este documento son responsabilidad exclusiva de los autores y no reflejan necesariamente los puntos de vista del CEMLA.

GRÁFICA 2

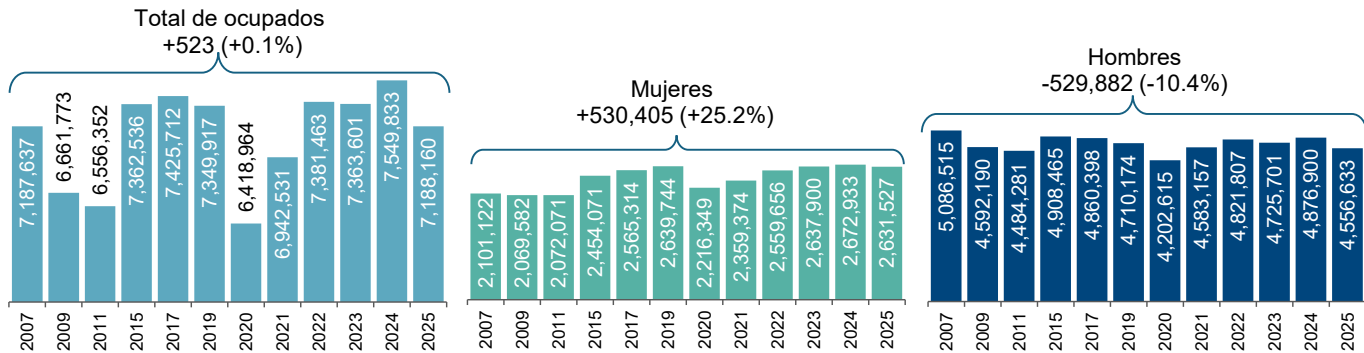
ESTADOS UNIDOS: PARTICIPACIÓN DE LA POBLACIÓN MEXICANA INMIGRANTE EN LA POBLACIÓN TOTAL, EN LA POBLACIÓN INMIGRANTE Y EN LA POBLACIÓN TOTAL DE ORIGEN MEXICANO: 2007, 2015, 2022 Y 2024



Fuente: Elaboración propia con información de la American Community Survey de la Oficina de Censos de Estados Unidos.

GRÁFICA 3

ESTADOS UNIDOS: NÚMERO DE TRABAJADORES INMIGRANTES MEXICANOS OCUPADOS SEGÚN GÉNERO, 2007-2025



Fuente: Cálculos del CEMLA con extracciones de la base de datos de la Current Population Survey de la Oficina de Censos de Estados Unidos.

EMPLEO, REMUNERACIONES Y MASA SALARIAL DE LOS MEXICANOS INMIGRANTES

La debilidad en la última década del flujo migratorio mexicano hacia Estados Unidos contrasta con lo observado en prácticamente la totalidad de los otros grupos migratorios con presencia en ese país, mismos que registraron aumentos de su tamaño. La Gráfica 2 muestra que de 2007 a 2024, en Estados Unidos cayó la participación de la población mexicana inmigrante en la población total de ese país, en la población inmigrante y en la población total de origen mexicano.

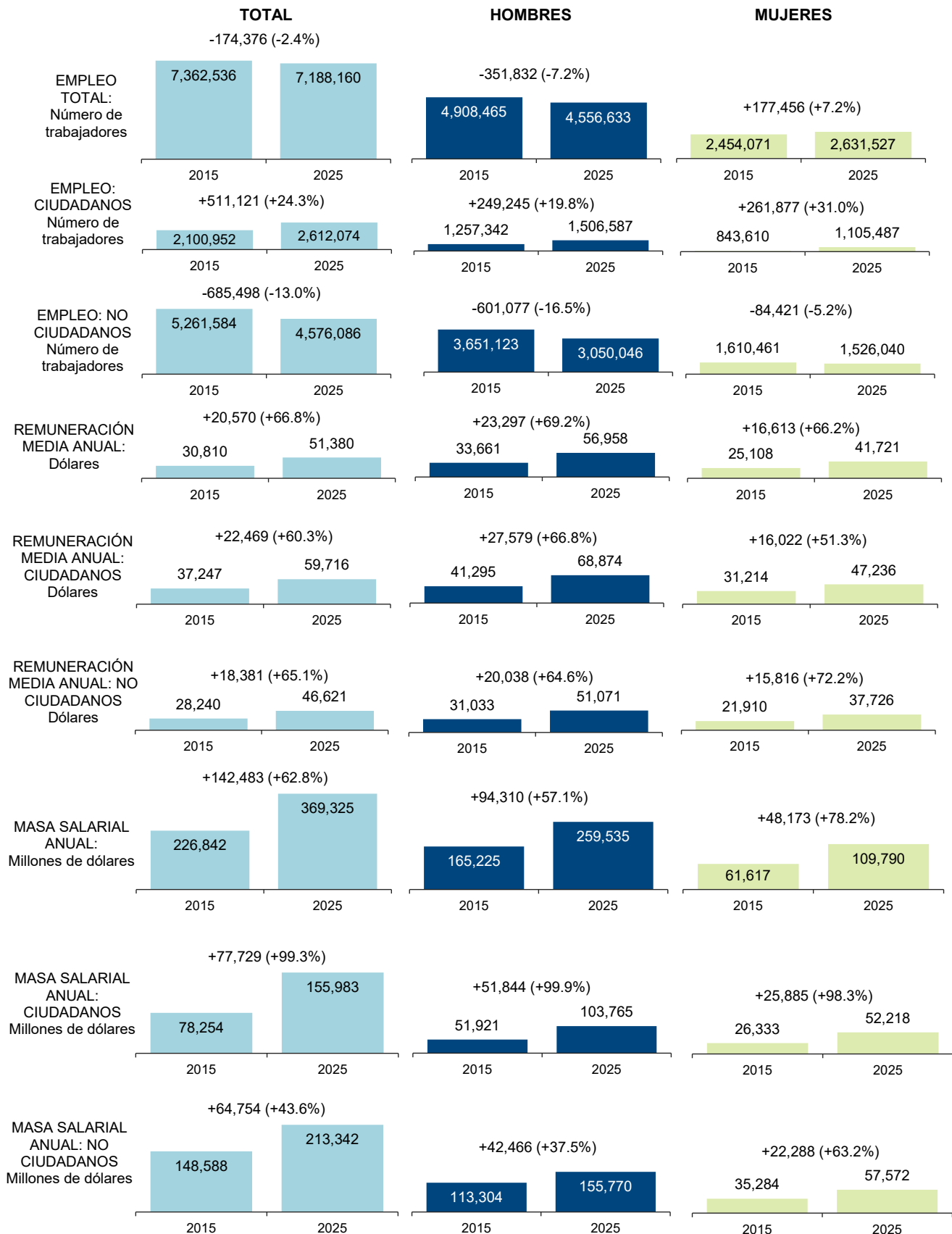
La debilidad del flujo migratorio neto mexicano hacia Estados Unidos propició que, de 2007 a 2025, el número promedio de trabajadores inmigrantes de origen mexicano ocupados prácticamente no presentara cambio. Lo anterior, como muestra la Gráfica 3, fue el resultado neto de un incremento de 530,405 trabajadores de género femenino y una disminución en el caso de los hombres de 529,882 ocupados.

Ante la persistente debilidad del empleo de los trabajadores mexicanos en Estados Unidos, cabe preguntarse cuál fue su impacto en la masa salarial de ese grupo laboral. La Gráfica 4 presenta para 2015 y 2025 el empleo de los trabajadores mexicanos inmigrantes en Estados Unidos, sus remuneraciones medias anuales y su masa salarial, distinguiendo por género y si los trabajadores contaban o no con ciudadanía de ese país. En dicha gráfica destaca lo siguiente:

- En ese periodo de 10 años se registró una caída del empleo total de 174 mil trabajadores y de 2.4% que reflejó una disminución de los de género masculino de 7.2% y un aumento de las mujeres, también de 7.2%.
- Se presentó un incremento significativo de la ocupación de los trabajadores que contaban con ciudadanía y un descenso de los que no contaban con ella. El repunte del empleo de aquellos con

GRÁFICA 4

ESTADOS UNIDOS: EMPLEO, REMUNERACIÓN MEDIA Y MASA SALARIAL DE LOS TRABAJADORES MEXICANOS INMIGRANTES SEGÚN GÉNERO Y SITUACIÓN MIGRATORIA: 2015 Y 2025



Fuente: Cálculos del CEMLA con extracciones de la base de datos de la Current Population Survey, de la Oficina de Censos de Estados Unidos.

ciudadanía sugiere que algunos sin dicha condición migratoria la adquirieron con el tiempo.

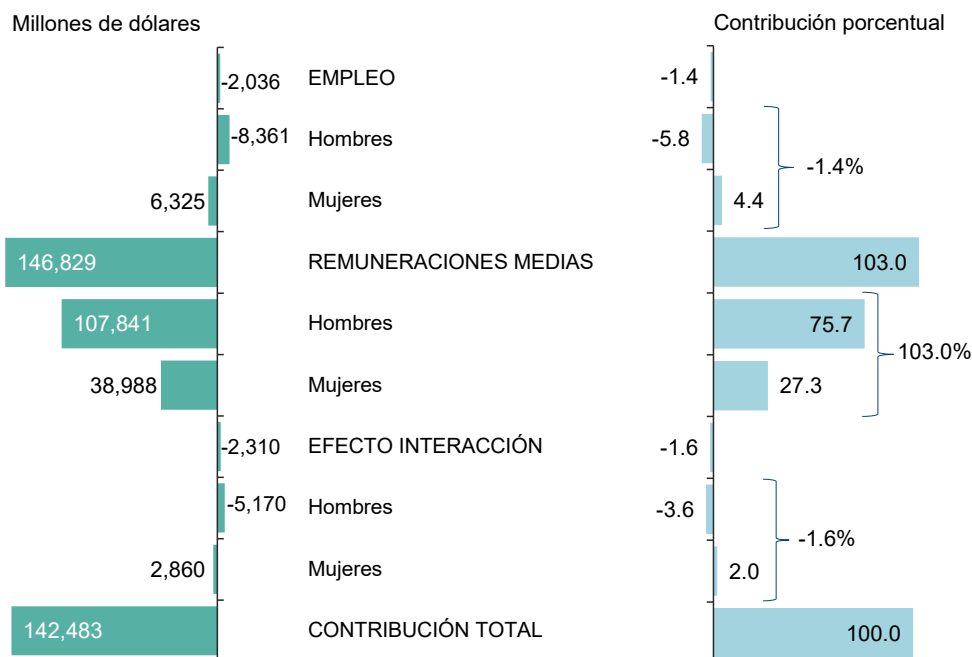
De 2015 a 2025, la masa salarial en Estados Unidos de los trabajadores mexicanos inmigrantes se incrementó en 142,483 millones de dólares. La totalidad de ese aumento se originó por mayores remuneraciones y nada por avance del empleo, ya que incluso dicha ocupación se contrajo.

- En ese lapso de 10 años, hubo un fuerte aumento de las remuneraciones medias en dólares corrientes de tales trabajadores de 66.8%, que abarcó tanto a los hombres como a las mujeres y que implicó un crecimiento promedio anual de 5.2%. El avance

de las remuneraciones fue elevado tanto en los trabajadores con ciudadanía y sin ella.

- En 2025 el diferencial entre las remuneraciones medias de los hombres y las mujeres resultó de 37%.
- El incremento en la masa salarial en ese periodo de 10 años ascendió a 142,483 millones de dólares y a 62.8%.
- El repunte de la masa salarial fue proporcionalmente mayor en el caso de los trabajadores con ciudadanía (99.3%) que en aquellos sin ciudadanía (43.6%), como resultado de que el empleo en el primer grupo aumentó y disminuyó en el segundo.
- El avance porcentual de la masa salarial fue mayor en el agregado de mujeres (78.2%) que de hombres (57.1%).
- La participación de los hombres en la masa salarial fue de 72.8% en 2015 y de 70.3% en 2025, pero ambos porcentajes resultaron de 66.3% y 66.5% en los trabajadores con ciudadanía. Ello reflejó el mayor incremento del empleo de las mujeres con ciudadanía que de los hombres.

GRÁFICA 5
ESTADOS UNIDOS: CONTRIBUCIÓN DE LAS VARIACIONES DEL EMPLEO Y DE LAS REMUNERACIONES MEDIAS AL INCREMENTO DE LA MASA SALARIAL DE LOS TRABAJADORES MEXICANOS INMIGRANTES DE 2015 A 2025
 Millones de dólares y porcentajes



Fuente: Cálculos del CEMLA con extracciones de la base de datos de la Current Population Survey de la Oficina de Censos de Estados Unidos.

CONTRIBUCIÓN DEL EMPLEO Y DE LAS REMUNERACIONES AL AUMENTO DE LA MASA SALARIAL

La Gráfica 5 presenta un desglose de la contribución en Estados Unidos de las variaciones del empleo de los trabajadores mexicanos inmigrantes y de sus remuneraciones medias al aumento de la masa salarial, así como la del efecto interacción que se origina de variaciones conjuntas del empleo y remuneraciones. De los 142,483 millones de dólares en que de 2015 a 2025 se incrementó la masa salarial de tales trabajadores mexicanos nada se explica por el empleo, ya que, de hecho, cayó en 2.4%. Por su parte, 146,829 millones de dólares del aumento de la masa salarial o más del 100% se originó por las alzas de las remuneraciones. La contribución del efecto interacción también fue negativa en 2,310 millones de dólares

Cabe reconocer que, si hubo una contribución del empleo femenino al aumento de la masa salarial por 6,325 millones de dólares, mientras que la del masculino fue negativa en 8,361 millones de dólares y la aportación neta del empleo fue negativa en 2,036 millones de dólares. Por su parte, en la aportación a la masa salarial de las mayores remuneraciones medias destacó la contribución de los hombres ya que estas son mayores que las de las mujeres.

Al desglosar por género resulta que las mujeres contribuyeron con 48,173 millones de dólares al aumento de los 142,483 millones de la masa salarial de los trabajadores mexicanos inmigrantes, lo que representó el 33.8% del incremento total.

COMENTARIO FINAL

En el periodo 2015-2025, la masa salarial en Estados Unidos de los trabajadores mexicanos inmigrantes registró un importante aumento de 142,483 millones de dólares, al pasar de 226,842 millones de dólares en el año inicial a 369,325 millones en el año final. Dicho incremento de la masa salarial se originó totalmente por las alzas de las remuneraciones medias, lo que reflejó que en ese periodo de 10 años tales remuneraciones repuntaron en 66.8%, mientras que el empleo se contrajo en 2.4%.

Al desglosar por género resulta que las mujeres contribuyeron con 48,173 millones de dólares al aumento de los 142,483 millones de la masa salarial del conjunto de trabajadores mexicanos inmigrantes, lo que representó el 33.8% del incremento total.